



SIERRA CINTA HBS 250 N *Hobby series*

SIERRA CINTA HBS 310 N *Hobby series*


Sierras de cinta, equipadas con base de serie, guía paralela y guía a ingletes, volantes radio en aluminio.



● Mesa inclinable de 0° a 45°



● Volantes de radio en fundición de aluminio



● Guía cinta superior a rodamientos

Características

MOTOR: 1/2 Hp / 240 V / AC

MEDIDAS MESA: 340 x 340 mm

DESARROLLO CINTA: 1.790 mm

ANCHO MÍN./MÁX. DE LA CINTA: De 6 a 13 mm

ALTURA DE CORTE: 120 mm

ANCHO DE CORTE: 245 mm

VELOCIDADES DE CORTE:

2 velocidades. 660 - 960 metros/min.

MESA INCLINABLE: De 0° a 15°

Características

MOTOR: 3/4 Hp / 240 V / AC

MEDIDAS MESA: 500 x 410 mm

DESARROLLO CINTA: 2.270 mm

ANCHO MÍN./MÁX. DE LA CINTA: De 6 a 16 mm

ALTURA DE CORTE: 180 mm

ANCHO DE CORTE: 300 mm

VELOCIDADES DE CORTE:

2 velocidades. 360 - 720 metros/min.

MESA INCLINABLE: De 0° a 15°



AC

corriente alterna
motor inducción



NETO • BRUTO

29 Kg 33 Kg



DIMENSIONES

largo: 400 mm
ancho: 400 mm
alto: 1.100 mm

Hobby series

2 años de garantía

LOMBARTECraft

Destinado a: particulares, bricolaje
Uso máximo: 300 horas anuales



AC

corriente alterna
motor inducción



NETO • BRUTO

80 Kg 85 Kg



DIMENSIONES

largo: 400 mm
ancho: 500 mm
alto: 1.250 mm

Hobby series

2 años de garantía

LOMBARTECraft

Destinado a: particulares, bricolaje
Uso máximo: 300 horas anuales

Accesorios

Base móvil BM 300

Cinta de recambio para todos los modelos