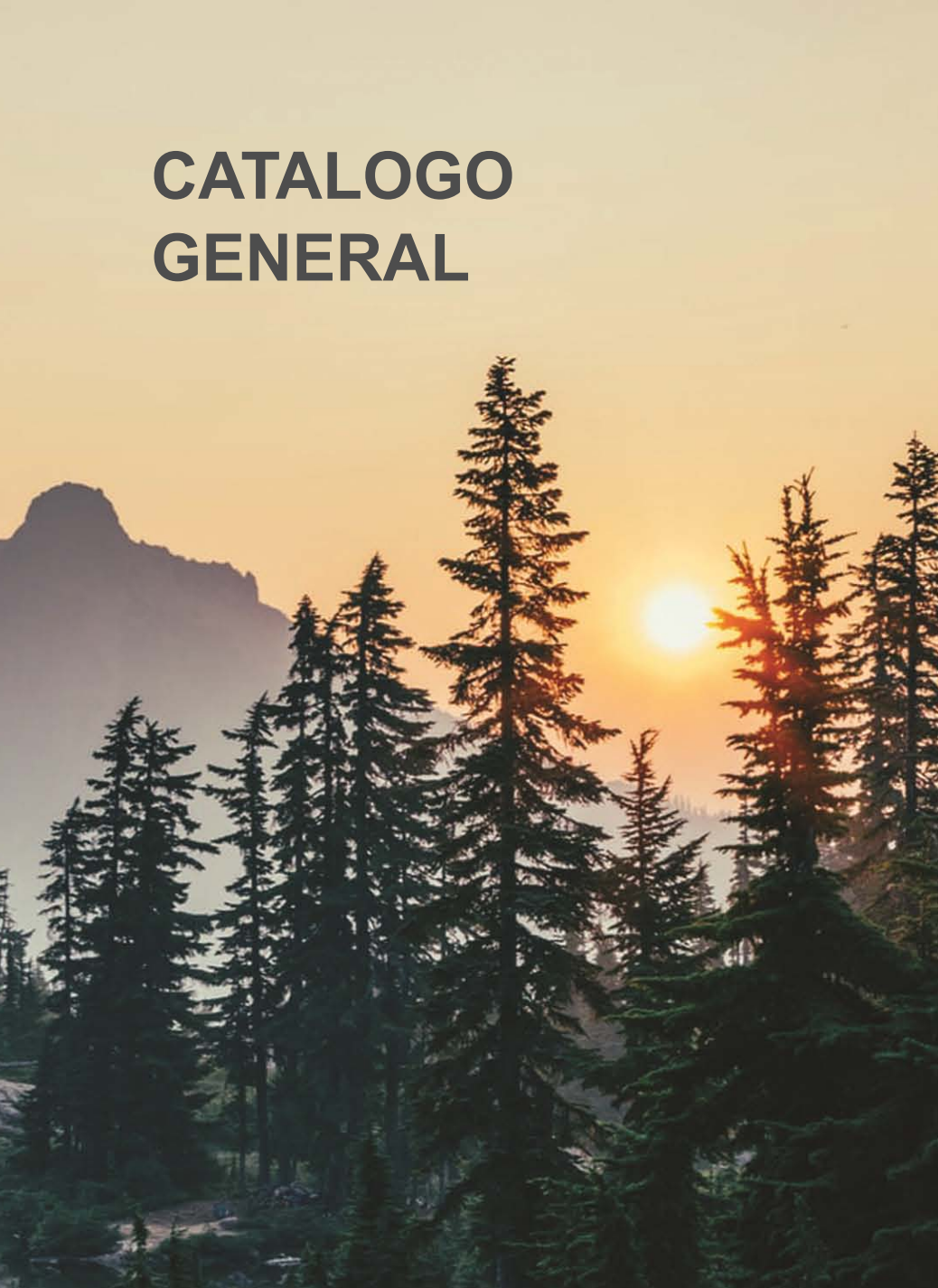


CATALOGO GENERAL



2026

MAQUINARIA Y ACCESORIOS
PARA TRABAJAR LA MADERA



Máquina combinada de dos operaciones: cepilladora y regruesadora. Permite un perfecto acabado de la madera.
Fabricada en fundición de aluminio. Equipada con toma de aspiración. Guía paralela inclinable e interruptor de seguridad.



Se suministra de serie con base de patas



● Boca de aspiración en función regrueso



● Protección cepilladora



● Boca aspiración función cepillo

Características

- MOTOR: 1.500 W / 240 V / DC
- ROTACIÓN DISCO: 8.500 r.p.m
- Nº DE CUCHILLAS: 2 cuchillas
- LONGITUD MESAS CEPILLAR: 920 x 254 mm
- MEDIDAS MESA REGRUESAR: 254 x 380 mm
- MIN. / MAX. PIEZA A REGRUESAR: 5 - 120 mm
- ANCHO CEPILLO: 254 mm
- ALTURA DE REGRUESO: 120 mm
- VELOCIDAD AVANCE: 6 metros / minuto

Recambios



Juego de 2 cuchillas
MBY 250/3

60 €

72,60 €
con 21% IVA



DC

corriente continua
motor escobillas



NETO BRUTO

33 Kg 38 Kg



DIMENSIONES

largo: 1.027 mm
ancho: 508 mm
alto: 433 mm


495 €

IVA no incl.

598,95 €

con 21% IVA

Combinada con cepillo y regrueso de uso industrial fabricada en fundición gris. Mesa de regruesar soportada por husillo central. Bancada en oxicorte. Guía de aluminio inclinable 0-45°. Ambas mesas se levantan para la función de regruesado. Blocaje de seguridad, interruptor de seguridad y paro de emergencia. Portacuchillas de 75 mm de diámetro con 3 cuchillas.



Robusta construcción en fundición y acero.



Posición regruesadora levantando las mesas de cepillar.



Características

- MOTOR: 2 CV / 230 V monofásica
- ROTACIÓN: 4.000 r.p.m
- Nº DE CUCHILLAS: 3 cuchillas
- MESA CEPILLO: 250 x 1.050 mm
- MESA REGRUESO: 250 x 600 mm
- PASADA MÁXIMA: 2,5 mm
- ANCHO MÁX.A CEPILLAR / REGRUESAR: 250 mm
- ALTURA MÁXIMA A REGRUESAR: 180 mm

1.199 €
IVA no incl.

1.450,79 €
con 21% IVA



AC
230 V monofásica
motor inducción



NETO BRUTO
149 Kg 182 Kg



DIMENSIONES
largo: 1.150 mm
ancho: 530 mm
alto: 950 mm



Características

- MESA: 160 x 368 mm
- PORTABROCAS: Tipo Wescott 0 -16 mm
- RECORRIDO X-Y-Z: 140 x 80 x 85 mm

Opcional: Pie escoplear C2-260

350 €
IVA no incl.

423,50 €
con 21% IVA

Accesorios



Juego de 3 cuchillas **C2-260**

90 €

108,90 €
con 21% IVA



Báse móvil **BM 300**

110 €

133,10 €
con 21% IVA

CEPILLO REGRUESO C2-260-QS / C2-310-QS

Combinada con cepillo y regrueso de uso industrial fabricadas en fundición gris. Mesa de regruesar soportada por husillo central. Bancada de cepillar en oxicorte. Guía de aluminio inclinable 0-45°. Las mesas se levantan simultáneamente para la función regrueso. Blocaje de seguridad, interruptor de seguridad y paro de emergencia. Portacuchillas de 75 mm de diámetro con 24 y 36 cuchillas MD.



	C2-260-QS	C2-310-QS
MOTOR:	3 CV / 230 V	4 CV / 230 V
ROTACIÓN:	4.500 r.p.m	4.500 r-p-m
Nº DE CUCHILLAS:	24 cuchillas	30 cuchillas
MESA CEPILLO:	260 x 1.050 mm	310 x 1400 mm.
MESA REGRUESO:	260 x 600 mm	310 x 600 mm
ANCHO MÁX. MADERA:	260 mm	310 mm
ALTURA MÁX. MADERA:	180 mm	230 mm



Sistema de mesas elevables simultáneamente.



Volante de acero y medidor mecánico de altura.



Eje portacuchillas en doble espiral con cuchillas MD

C2-260-QS

1.799 €

IVA no incl.

2.176,79 €

con 21% IVA



AC

230 V monofásica
motor inducción



NETO BRUTO

176 Kg 210 Kg



DIMENSIONES

largo: 1.150 mm
ancho: 640 mm
alto: 950 mm

C2-310-QS

2.199 €

IVA no incl.

2.660,79 €

con 21% IVA



AC

230 V monofásica
motor inducción



NETO BRUTO

208 Kg 246 Kg



DIMENSIONES

largo: 1.450 mm
ancho: 680 mm
alto: 950 mm

Accesorios



Caja 10 cuchillas MD
4 cortes 15x15x2,5 mm

50 €

60,05 €
con 21% IVA



Báse móvil
BM 300

110 €

133,10 €
con 21% IVA



Pie escoplear C2-260 / C2-310

Mesa: 160 x 368 mm
Portabrocas: 0 -16 mm
Recorrido X-Y-Z:
140x80x85 mm

350 €

423,50 €
con 21% IVA

Combinada con cepillo y regrueso de uso industrial fabricada en fundición gris. Mesa de regruesar soportada por husillo central. Bancada en oxicorte. Guía de aluminio inclinable 0-45°. Ambas mesas se levantan para la función de regruesado. Blocaje de seguridad, interruptor de seguridad y paro de emergencia. Portacuchillas ESPIRAL de 52 cuchillas MD de 4 cortes.



Eje ESPIRAL con cuchillas MD de 4 caras. La durabilidad del MD es unas 30 veces superior al HSS tradicional. Con 4 cortes llegamos a tener una durabilidad 120 veces superior al HSS (dependiendo del material a trabajar)

Disponible:
230 V Monofásica
380 V Trifásica



Elevación mesas conjuntamente.



Guía inclinable de fácil ajuste.



Volante acero y medidor altura.



Eje doble espiral con cuchillas MD

Características

- MOTOR: 4 CV / 230 V monof. o 380 V trifásica
- ROTACIÓN: 4.300 r.p.m
- Nº DE CUCHILLAS: 52 cuchillas
- MESA CEPILLO: 410 x 1.680 mm
- MESA REGRUESO: 410 x 750 mm
- PASADA MÁXIMA: 5 mm
- ANCHO MÁX.A CEPILLAR / REGRUESAR: 410 mm
- ALTURA MÁXIMA A REGRUESAR: 220 mm

2.800 €
IVA no incl.

3.388,00 €
con 21% IVA



AC

Monof. o trifásica
motor inducción



NETO BRUTO

260 Kg 282 Kg



DIMENSIONES

largo: 1.750 mm
ancho: 780 mm
alto: 1.040 mm

Accesorios



Caja 10 cuchillas MD
4 cortes 15x15x2,5 mm

50 €

60,50 €
con 21% IVA



Báse móvil **BM 300**

110 €

133,10 €
con 21% IVA

Regruesadora de 410 mm con motor de 4 CV y avance automático de uso industrial. Chasisi de acero reforzado y mesa de fundición gris. Portacuchillas de doble espiral con cuchillas MD de 4 cortes- Indicador decimal de altura. Rodillos de devolución de la pieza.



EJE ESPIRAL MD

Eje ESPIRAL con cuchillas MD de 4 caras. La durabilidad del MD es unas 30 veces superior al HSS tradicional. Con 4 cortes llegamos a tener una durabilidad 120 veces superior al HSS (dependiendo del material a trabajar)



Volante de acero y contador decimal.



Extensiones delantera y trasera.



Disponible:
230 V Monofásica
380 V Trifásica

Características

MOTOR: 4 CV / 230 V Monofásica o 380 V trifásica

RPM MOTOR: 2850 r.p.m

Nº DE CUCHILLAS: 52 cuchillas

DIÁMETRO EJE CORTE: 75 mm

MESA REGRUESO: 410 x 600 mm

VELOCIDAD AVANCE: 5,4 m/min.

PASADA MÁXIMA: 4,5 mm

ALTURA MÁX. A REGRUESAR: 230 mm

2.475 €

IVA no incl.

2.994,75 €

con 21% IVA



AC

Monof. o trifásica
motor inducción



NETO • BRUTO

159 Kg 185 Kg



DIMENSIONES

largo: 870 mm
ancho: 730 mm
alto: 1.120 mm

Accesorios



Caja 10 cuchillas MD
4 cortes 15x15x2,5 mm

50 €

60,50 €
con 21% IVA



Báse móvil **BM 300**

110 €

133,10 €
con 21% IVA



- Cepilladora, regruesadora, sierra circular, escuadradora y tupí vertical.
- Tres motores independientes de 3 + 3 + 2 CV
- Sierra inclinable a 45°.
- Carro aluminio corte 1300 mm.
- Eje cepilladora espiral MD
- Ruido: 78 db.
- 2 ejes tupí intercambiables uno eje 30 mm y otro con pinza para freselines mangos 8 y 12 mm



3.950 €
IVA no incl.

4.779,50 €
con 21% IVA



Función cepilladora

ANCHO CEPILLADO: 250 mm
LARGO MESA: 1.050 mm
CUCHILLAS: 24 cuchillas MD
ROTACIÓN: 4.000 rpm

Función regruesadora

ANCHO REGRUESO: 250 mm
MEDIDAS MESA: 250 x 600 mm
REBAJE MÁXIMO: 6 mm
VELOCIDAD AVANCE: 8 m/min.
ALT. MÁX. REGRUESO: 180 mm

MOTOR CEPILLO/REGRUESO:
3 CV / 230V monof.

Función sierra circular

LARGO MÁX. DE CORTE: 1.300 mm
ANCHO DE CORTE: 1300 mm
MEDIDAS MESA: 1300 x1620 mm
ALTURA DE CORTE: 80 mm
DIÁMETRO DISCO: 250 mm
MOTOR DISCO: 3 CV / 4750 rpm

Función tupí

DIÁMETRO EJE: 30 mm
DIÁM. MÁX. FRESA: 150 mm
RECORRIDO EJE: 110 mm
VEL.: 1400/4000/6000/8000 rpm
MOTOR: 1500 W (2 CV)

Accesorios

sin IVA + 21% IVA

Disco 250 mm 20Z madera maciza **50 € 60,50 €**

Disco 250 mm 40Z tableros **60 € 72,60 €**

Disco 250 mm 80Z tableros recubiertos **90 € 108,90 €**

Set 35 fresas mango Alubox 35 **90 € 108,90 €**



Caja 10 cuchillas MD 4 cortes 15x15x2,5 mm **50 € 60,50 €**



Pie escoplear C4-260 QP

Mesa: 160 x 368 mm
Portabrocas: 0 -16 mm
Recorrido X-Y-Z: 140x80x85 mm **350 € 423,50 €**
con 21% IVA



AC
Monofásica 230 v
3 motores




NETO BRUTO
340 Kg 450 Kg



DIMENSIONES
largo: 1.300 mm
ancho: 1.430 mm
alto: 1.200 mm

- Sierra circular escuadradora 1300 mm y tupí vertical
- Dos motores: Motor sierra de 3 CV
Motor tupí de 1500 W (2 cv).
- 2 ejes tupí intercambiables
uno eje 30 y otro con pinza
para freselines
mangos 8 y 12 mm



Función sierra circular

CAPACIDAD DE CORTE: 1.300 mm
 ANCHO DE CORTE: 1.250 mm
 ALTURA DE CORTE A 90°: 80 mm
 ALTURA DE CORTE A 45°: 60 mm
 MEDIDAS MESA: 1300 x 1620 mm
 DIÁMETRO DISCO: 250 mm
 MOTOR DISCO: 3 CV. / 4750 rpm

Función Tupi

DIÁMETRO EJE: 30 mm
 RECORRIDO EJE: 110 mm
 DIÁMETRO MÁX. FRESA: 150 mm
 VEL (4) 1400/4000/6000/8000 rpm
 MOTOR: 1500 w (2 CV)

Accesorios

	sin IVA	+ 21% IVA
Disco 250 mm 20Z madera maciza	50 €	60,50 €
Disco 250 mm 40Z tableros	60 €	72,60 €
Disco 250 mm 80Z tableros recubiertos	90 €	108,90 €
Set 35 fresas mango Alubox 35	90 €	108,90 €



AC

230 V monofásica
motor inducción



NETO BRUTO

235 Kg 275 Kg



DIMENSIONES

largo: 1.130 mm
ancho: 1550 mm
alto: 1080 mm

2.600 €

IVA no incl.

3.146,00 €

con 21% IVA

Equipadas con guía paralela y guía a ingletes, volantes radios en aluminio (HBS250) y fundición (HBS250PN)



• Mesa inclinable de 0° a 45°



• Volantes de radio en fundición de aluminio



• Guías de cinta a rodamientos

Características HBS 250

MOTOR: 0,5 CV / 230 V monofásica
 MEDIDAS MESA: 340 x 340 mm
 DESARROLLO CINTA: 1.790 mm
 ANCHO MÍN./MÁX. DE LA CINTA: De 6 a 13 mm
 ALTURA DE CORTE: 120 mm
 ANCHO DE CORTE: 245 mm
 MESA INCLINABLE: De 0° a 45°

Características HBS 250 PN

MOTOR: 0,5 CV / 230 V monofásica
 MEDIDAS MESA: 350 x 318 mm
 DESARROLLO CINTA: 1.790 mm
 ANCHO MÍN./MÁX. DE LA CINTA: De 6 a 13 mm
 ALTURA CORTE: 120 mm
 ANCHURA CORTE: 245 mm
 MESA INCLINABLE: De 0° a 45°

HBS-250
 Base de patas
 incluida de
 serie



HSB-250-PN incluye:
 - Maneta de cambio
 rápido de la cinta.



OPCIONAL:
 Base patas HBS250PN

55 € 66,55 €

380 €
 IVA no incl.

459,80 €
 con 21% IVA



AC

230 V monofásica
 motor inducción



NETO BRUTO

29 Kg 33 Kg



DIMENSIONES

largo: 400 mm
 ancho: 400 mm
 alto: 1.650 mm

425 €
 IVA no incl.

514,25 €
 con 21% IVA



AC

230 V monofásica
 motor inducción



NETO BRUTO

31 Kg 34 Kg



DIMENSIONES

largo: 400 mm
 ancho: 480 mm
 alto: 930 mm

Accesorios



Base móvil BM 300

sin IVA +21% IVA

110 € 133,10 €

Cinta de recambio ambos
 modelos en 6, 10 o 13 mm

sin IVA +21% IVA

25 € 30,25 €

Máquinas de uso semiprofesional. Volantes y mesa de trabajo en fundición gris. Elevación guía con volante. Indicador de tensión de la cinta. Inclinación mesa con pomo e indicador. Maneta cambio rápido de la cinta. Opcional: Kit de ruedas.



Indicador de tensión según ancho cinta Palanca cambio rápido de cinta



Volantes de radios en fundición. Indicador de tensión de cinta.



Guía ingletes y guía de aluminio



Guía cinta profesional a rodamientos

Características

- MOTOR: 1 CV / 230 V Monofásica
- MEDIDAS MESA: 480 x 400 mm
- DESARROLLO CINTA: 2.370 mm
- ANCHO MÍN./MÁX. DE LA CINTA: 6 a 20 mm
- ALTURA MÁX. CORTE: 190 mm
- ANCHO MÁX. CORTE: 305 mm
- VELOCIDADES CORTE: 380 y 820 m/ min.
- DIÁMETRO VOLANTES: 312 mm

Accesorios

999 € IVA no incl.	1.208,79 € con 21% IVA
------------------------------	----------------------------------

 AC 230 V monofásica motor inducción	 NETO • BRUTO 85 Kg 91 Kg	 DIMENSIONES largo: 700 mm ancho: 500 mm alto: 1.620 mm
------------------------------------------------------	-------------------------------------------	----------------------------------------------------------------------------

 Kit de ruedas con pedal 110 € 133,10 € con 21% IVA	Cinta de recambio ancho, 6, 10 o 16 mm. 25 € 30,25 € con 21% IVA
-------------------------------------------------------------------------------	-----------------------------------------------------------------------------------------

Máquinas de uso semiprofesional. Volantes y mesa de trabajo en fundición gris. Elevación guía con volante. Indicador de tensión de la cinta. Inclinación mesa con pomo e indicador. Maneta cambio rápido de la cinta. Base de chapa incluida.



Indicador de tensión según ancho cinta Palanca cambio rápido de cinta



Volantes de radios en fundición. Indicador de tensión de cinta.



Guía ingletes y guía de aluminio



Guía cinta profesional a rodamientos

Características

MOTOR: 1,5 CV / 230 V Monofásica
 MEDIDAS MESA: 546 x 400 mm
 DIÁMETRO VOLANTES: 350 mm
 DESARROLLO CINTA: 2.630 mm
 ANCHO MÍN./MÁX. DE LA CINTA: 6 a 20 mm
 ALTURA MÁX. CORTE: 235 mm
 ANCHO MÁX. CORTE: 345 mm
 VELOCIDADES CORTE: 410 y 860 m/ min.

Accesorios



Base móvil BM 300

sin IVA +21% IVA

110 € 133,10 €

1.190 € IVA no incl. 1.439,90 € con 21% IVA

AC
230 V monofásica motor inducción

NETO • BRUTO
96 Kg 102 Kg

DIMENSIONES
largo: 700 mm
ancho: 500 mm
alto: 1.620 mm

Cinta de recambio ancho, 6, 10 o 16 mm.

25 €
30,25 € con 21% IVA

Máquinas de uso semiprofesional. Altura máx. corte 300 mm. Volantes y mesa de trabajo en fundición gris. Elevación de la guía con volante. Medidor de tensión de la cinta. Maneta cambio rápido de cinta. Inclinación mesa 45° con pomo.



Indicador de tensión según ancho cinta Palanca cambio rápido de cinta



Guía ingletes y guía de aluminio



Guía cinta profesional a rodamientos



Mesa inclinable de -10° a 45°



Características

MOTOR: 2 CV / 230 V Monofásica
 MEDIDAS MESA: 535 x 485 mm
 DESARROLLO CINTA: 3.378 mm
 ANCHO MÍN./MÁX. DE LA CINTA: 6 a 25 mm
 ALTURA MÁX. CORTE: 300 mm
 ANCHO MÁX. CORTE: 416 mm
 VELOCIDADES CORTE: 420 y 820 m/ min.
 DIÁMETRO VOLANTES: 416 mm

 AC 230 V monofásica motor inducción	 NETO • BRUTO 140 Kg 145 Kg	 DIMENSIONES largo: 700 mm ancho: 500 mm alto: 1.920 mm
------------------------------------------------------------------------------------------------------------------------------------------	-------------------------------------------------------------------------------------------------------------------------------	-----------------------------------------------------------------------------------------------------------------------------------------------------------------

1.400 €
IVA no incl.

1.694,00 €
con 21% IVA

Accesorios

Mobility Kit ruedas



90 €
108,90 €
con 21% IVA

Cinta de recambio 6, 10, 16 o 25 mm.

35 €
42,25 €
con 21% IVA

Máquinas de uso semiprofesional. Altura máx. corte 440 mm. Volantes y mesa de trabajo en fundición gris. Elevación de la guía con volante. Medidor tensión cinta. Maneta cambio rápido de cinta. Inclinación mesa 45° con pomo. Freno de disco.



Volantes en fundición. Freno de pedal. Indicador de tensión de cinta. Cambio rápido de cinta.



Guía ingles y guía de aluminio. Llave de seguridad



Guía cinta profesional, guía inferior con ajuste rápido



Kit mobility OPCIONAL

Características

MOTOR: 4 CV / 230 V Monofásica
 MEDIDAS MESA: 6350 x 485 mm
 DESARROLLO CINTA: 4.115 mm
 ANCHO MÍN./MÁX. DE LA CINTA: 6 a 35 mm
 ALTURA MÁX. CORTE: 444 mm
 ANCHO MÁX. CORTE: 435 mm
 VELOCIDAD CORTE: 1.250 m/ min.
 DIÁMETRO VOLANTES: 452 mm

 AC 230 V monofásica motor inducción	 NETO • BRUTO 243 Kg 254 Kg	 DIMENSIONES largo: 850 mm ancho: 610 mm alto: 2.100 mm
------------------------------------------------------------------------------------------------------------------------------------------	-------------------------------------------------------------------------------------------------------------------------------	-----------------------------------------------------------------------------------------------------------------------------------------------------------------

1.700 €
IVA no incl.

2.057,00 €
con 21% IVA

Accesorios

Mobility Kit ruedas



90 €
108,90 €
con 21% IVA

Cinta de recambio 6, 10, 16 o 25 mm.

35 €
42,25 €
con 21% IVA

Tupi compacta con carro espigar, eje intercambiable, motor 2 HP, ideal para artesanos de la madera. Equipado con guías de aluminio, toma aspiración, carro espigar aluminio, inversor de giro y cuatro velocidades. Permite trabajar con fresos de mango de 8 y 12 mm y fresas y cabezales de je 30 mm.

Características

MOTOR: 2CV / 230 V monofásica

VELOCIDADES: 1.400 / 4.000 / 6.000 / 8.000 r.p.m

ALTURA MESA: 850 mm

DIÁMETRO EJE: 30 mm

RECORRIDO EJE: 110 mm

DIÁMETRO MÁXIMO FRESA: 150 mm

DIÁMETRO AROS MESA: 170/75 Y 170/105

MESA EN FUNDICIÓN: 600 x 400 mm

CARRO DESLIZANTE ALUMINIO: 1000 x 220 mm



• Visor electrónico digital de velocidades.



• Ejes intercambiables para fresas de eje 30mm. y fresas de mango. 2 pinzas de 8 y 12 mm.



• Flejes prensores



• Carro espigar de aluminio.



• Protecciones abatibles



• Cambio 4 velocidades



• Guía en aluminio con toma aspiración



• Fleje guía madera



AC

230 V monofásica
motor inducción



NETO • BRUTO

103 Kg 130 Kg



DIMENSIONES

largo: 890 mm
ancho: 710 mm
alto: 900 mm

1.500 €

IVA no incl.

1.815,79 €

con 21% IVA

- Fresadora de sobremesa equipada con potente motor de 1.500 W (2 CV).
- Guías de precisión para hacer regatas, fresar, moldurar, etc.
- Regulación en altura de la fresa con volante.
- Incluidas pinzas para mango de 6/8/12 mm.

Características

MOTOR: 1.500 W / 240 V / AC Monof.

VARIADOR ELECTRÓNICO: de 11.500 a 24.000 r.p.m

REGULACIÓN EJE EN ALTURA: De 0,1 a 40 mm

DIÁMETRO MÁXIMO FRESA: 50 mm

MESA (EN FUNDICIÓN): 610 x 360 mm

EXTENSIONES: 2 extensiones, 210 x 360 mm



Accesorios

ESTUCHE ALUBOX 35 (35 fresas). Estuche de fresas perfiladas con mango de 8 mm fabricados en metal duro. Calidad profesional.



90 €

108,90 €
con 21% IVA



- Regulación eje mediante volante



- Variador electrónico de velocidad



- Acepta todo tipo de fresas de mango



DC

230 V
motor escobillas



NETO • BRUTO

30 Kg 32 Kg



DIMENSIONES

largo: 980 mm
ancho: 300 mm
alto: 300 mm

299 €

IVA no incl.

361,79 €

con 21% IVA

TALADRO RADIAL ZQJ 3116 A



Taladro con desplazamiento del cabezal. Permite desplazamiento hasta 420 mm. Cabezal inclinable. Permite trabajar desde 45° hasta 90°.

Características

MOTOR: 3/4 CV / 240 V / Monof

DIÁMETRO COLUMNA: 70 mm

CONO PORTABROCAS: Morse 2

VELOCIDADES (6) De 460 a 2.890 r.p.m

ALTURA TOTAL: 1.630 mm

PORTABROCAS: 3 - 16 mm. Broca directa 20 mm (MT2)

RECORRIDO EJE PORTABROCAS: 80 mm

RECORRIDO HORIZONTAL DEL CABEZAL: 320 mm

DIÁMETRO MESA: 310 mm



Accesorios Taladro



RODILLOS LIJADORES

Juego de cuatro rodillos lijadores de diámetro 25 / 50 / 63 / 45 mm. Altura de 75 mm. Se suministran con dos ejes para adaptar a taladro de columna o manual. Utiliza papel de lija en rollo standard de 75 mm de ancho.

65 € 78,65 €
con 21% IVA



MORDAZA RECTA MR 100

Apertura mordaza: 100 mm
Altura mordaza: 26 cm

75 € 90,75 €
con 21% IVA

MORDAZA RECTA MR 150

Apertura mordaza: 150 mm
Altura mordaza: 26 cm

80 € 96,80 €
con 21% IVA



MORDAZA DE FRESADO XY 100

Apertura mordaza: 100 mm
Recorrido longitudinal: 120 mm
Recorrido transversal: 110 mm
Medidas base: 220 x 160 mm

95 € 114,95 €
con 21% IVA



AC

230 V monofásico
motor inducción



NETO • BRUTO

61 Kg 65 Kg



DIMENSIONES

largo: 600 mm
ancho: 300 mm
alto: 1.600 mm

495 € 598,95 €

IVA no incl. con 21% IVA

TALADRO SEMIAUTOMÁTICO ZQJ 4117 VA

- Pantalla táctil
- Arranque y parada automáticos
- Laser cruzado
- Lámpara LED
- Visor profundidad
- Parada automática profundidad
- Retroceso automático (roscar)
- Ajuste punto cero.
- Guardado de medidas.
- Personalización pantalla.

Taladro semi automático con multitud de funciones. Motor brushless (sin escobillas) Pantalla táctil. Variador de velocidad electrónico. Reversible.

Características

MOTOR: 1600 W (2 CV) Hp / 240 V
 DIÁMETRO COLUMNA: 80 mm
 CONO PORTABROCAS: Morse 2
 VELOCIDADES: Variable de 150 a 3.200 r.p.m
 ALTURA TOTAL: 1.630 mm
 PORTABROCAS: 3 - 16 mm. (MT2)
 RECORRIDO EJE PORTABROCAS: 120 mm
 INCLINACIÓN MESA: 90° a Dcha. e Izda.
 MEDIDAS MESA: 345 x 345 mm



 AC corriente alterna motor inducción	 NETO • BRUTO 61 Kg 65 Kg	 DIMENSIONES largo: 600 mm ancho: 300 mm alto: 1.600 mm
------------------------------------------------------------------------------------------------------------------------------------------	--------------------------------------------------------------------------------------------------------------------------------	-----------------------------------------------------------------------------------------------------------------------------------------------------------------

1.100 € IVA no incl.	1.331,00 € con 21% IVA
--------------------------------	----------------------------------

Accesorios



MESA CON GUÍAS

Mesa con ranuras guía para trabajo con madera. Plano rectificad. Medidas 500 x 330 mm. Ejes mesa 46 o 52 mm. Acepta herrajes en T de 1/4" y 5/16", incluso abrazaderas Bow y Kreg

180 € **217,80 €**
 con 21% IVA



MORDAZA RECTA MR 100

Apertura mordaza: 100 mm
 Altura mordaza: 26 cm

75 € 90,75 €
 con 21% IVA

MORDAZA RECTA MR 150

Apertura mordaza: 150 mm
 Altura mordaza: 26 cm

80 € 96,80 €
 con 21% IVA



MORDAZA DE FRESADO XY 100

Apertura mordaza: 100 mm
 Recorrido longitudinal: 120 mm
 Recorrido transversal: 110 mm
 Medidas base: 220 x 160 mm

95 € 114,95 €
 con 21% IVA



- Sierra circular compacta con disco de 250 mm.
- Ancho corte de 800 mm y largo corte por carro de 640 mm.
- Mesa principal de fundición.
- Motor de inducción de 3 CV.



Mesa fundición + extensiones hasta 800 mm



Guía escuadradora con carro de fundición.



Grupo sierra en fundición. Máxima robustez.

Características

MOTOR: 3 CV / 230 V monofásica
 DIÁMETRO DISCO: 250 mm / 30 mm eje
 INCLINACIÓN DISCO: 0° a 45°
 ALTURA CORTE A 45°/90°: 65 / 80 mm
 ROTACIÓN DISCO: 4.750 r.p.m.
 ANCHO CORTE POR GUÍA PARALELA: 800 mm
 CORTE POR CARRO: 640 mm
 MEDIDAS MESA: 675 x 970 mm

Accesorios

	sin IVA	+21% IVA
Disco 250 mm. 20z - Madera maciza	50 €	60,50 €
Disco 250 mm. 40z - Tableros y maderas	60 €	72,60 €
Disco 250 mm. 80z - Tableros recubiertos	90 €	108,90 €



AC
230 V
motor inducción



NETO BRUTO
120 Kg 146 Kg



DIMENSIONES
largo: 1.350 mm
ancho: 800 mm
alto: 870 mm

1.025 €
IVA no incl.

1.240,25 €
con 21% IVA

EJE PREPARADO PARA DADO



- Sierra circular compacta con disco de 250 mm.
- Eje y placa preparados para DADO de 206 mm. con eje 15,8 mm
- Mesa de fundición con extensión derecha de chapa
- Ancho de corte de aprox. 850 mm.
- Inclinación hasta 45°
- Motor de inducción de 3 CV.



Mesa fundición + extensiones hasta 800 mm



Inclinación hasta 45° con inserto normal y DADO



Almacenaje de la guía en el chasis.

Características

MOTOR: 3 CV / 230 V monofásica
 DIÁMETRO DISCO: 250 mm / 15,8 mm eje
 INCLINACIÓN DISCO: 0° a 45°
 ALTURA CORTE A 45°/90°: 53 / 80 mm
 ROTACIÓN DISCO: 4.500 r.p.m.
 ANCHO CORTE POR GUIA PARALELA: 650 mm
 ALTURA DE TRABAJO: 870 mm
 MEDIDAS MESA: 675 x 970 mm

Accesorios

	sin IVA	+21% IVA
Disco dado CMT 203 x 20mm 20z	186 €	225,06 €
Disco 250 mm. 20z - Madera maciza	50 €	60,50 €
Disco 250 mm. 40z - Tableros y maderas	60 €	72,60 €
Disco 250 mm. 80z - Tableros recubiertos	90 €	108,90 €



AC
230 V
motor inducción



NETO BRUTO
170 Kg 245 Kg



DIMENSIONES
largo: 1.350 mm
ancho: 800 mm
alto: 870 mm

1.899 €
IVA no incl.

2.297,79 €
con 21% IVA



- Sierra circular escuadradora
- Disco de 250 mm.
- Carro de aluminio de 1600 mm.
- Ancho corte con guía de 680 mm
- Largo corte por carro de 1600 mm.
- Regulación micrométrica de la guía.
- Motor de inducción de 3 CV



Guía paralela de precisión. Mesa de fundición. Guía escuadradora con carro de ALUMINIO. Corte por carro deslizante. Guía con ángulos y prensor.

Características

MOTOR: 3 CV / 230 V monofásica
 DIÁMETRO DISCO: 250 mm / 30 mm eje
 INCLINACIÓN DISCO: 0° a 45°
 ALTURA CORTE A 45°/90°: 60 / 80 mm
 ROTACIÓN DISCO: 4.750 r.p.m.
 ANCHO CORTE POR GUÍA PARALELA: 680 mm
 CORTE POR CARRO: 1600 mm
 MEDIDAS MESA FUNDICIÓN: 700 x 670 mm

Accesorios

	sin IVA	+21% IVA
Disco 250 mm. 20z - Madera maciza	50 €	60,50 €
Disco 250 mm. 40z - Tableros y maderas	60 €	72,60 €
Disco 250 mm. 80z - Tableros recubiertos	90 €	108,90 €



AC

230 V monofásica
motor inducción



NETO BRUTO
140 Kg 170 Kg



DIMENSIONES
largo: 1.650 mm
ancho: 460 mm
alto: 850 mm

1.899 €
IVA no incl.

2.297,79 €
con 21% IVA



- Sierra escuadradora
- Disco de 300 mm.
- Equipada con motor de 3 Hp.
- Disco de 315 mm inclinable 0-45°.
- Altura de corte 90 mm
- Mesa principal de fundición
- Permite un largo corte de 1.220 mm por carro
940 mm por guía paralela.



● inclinación y subida bajada por volantes



● Altura corte 90 mm



● Regulación micrométrica guía lateral

Características

MOTOR: 3 CV / 240 V / Monof.
 ROTACIÓN DISCO: 4.220 r.p.m
 DIÁMETRO DISCO: 315 mm, eje 30 mm
 DIMENSIONES MESA: 350 x 760 mm
 PROLONGACIÓN FRONTAL: 600 x 760 mm
 PROLONGACIÓN LATERAL: 350 x 500 mm
 CORTE UTIL CARRO: 1.220 mm
 CORTE CON GUIA PARALELA: 940 mm

Accesorios

	sin IVA	+21% IVA
Disco 315 mm. 24z - Anticlavos	45 €	54,45 €
Disco 315 mm. 48z - Anticlavos	50 €	60,50 €
Disco 300 mm. 96z - Tableros recubiertos	90 €	108,90 €
Base móvil con ruedas BM300	110 €	133,10 €



AC
230 V
motor inducción



NETO • BRUTO
194 Kg 254 Kg



DIMENSIONES
largo: 1.450 mm
ancho: 950 mm
alto: 1.000 mm

2.395 €
IVA no incl.

2.897,95 €
con 21% IVA



Sierra circular escuadradora con carro de 2.600 mm
 Equipada con disco de 300 mm e incisor inclinables.
 Carro de aluminio extrusionado de alta calidad.
 Mesa principal de fundición.
 Permite cortar tableros de 2.440 x 1.220 de un corte.



• Detalle sierra circular con incisor



• Extensión para corte de 1.220 mm.



• Guía de ingletes con prensor.

Características

- MOTOR: 4 CV / 230 V monofásico
- ROTACIÓN DISCO: 4.000 r.p.m
- DIÁMETRO DISCO: 315 mm, eje 30 mm
- INCISOR: 90 mm, eje 20 mm / 5.800 r.p.m. Inclinable 0-45°
- ALTURA DE CORTE: 90° a 100 mm / 45° a 80 mm
- DIMENSIONES MESA PRINCIPAL: 385 x 800 mm
- EXTENSIÓN LATERAL (fundición): 440 x 800 mm
- EXTENSIÓN FRONTAL: 310 x 500 mm
- LARGO CORTE POR CARRO: 2.600 mm
- ANCHO CORTE POR GUÍA LATERAL: 1.222 mm

Accesorios

	sin IVA	+21% IVA
Disco para maderas macizas 28Z. Disco 300 x 30 mm	50 €	60,50 €
Disco para tableros aglomerado 48Z. Disco 300 x 30 mm	65 €	78,65 €
Disco para tableros recubiertos 96Z. Disco 300 x 30 mm	95 €	114,95 €



AC

230 V monof.
motor inducción



NETO BRUTO

283 Kg 356 Kg



DIMENSIONES

largo: 2.650 mm
ancho: 2046 mm
alto: 835 mm

3.200 €
IVA no incl.

3.872,00 €
con 21% IVA



- Sierra circular escuadradora con carro de 3.200 mm
- Motor de 7,5 cv. y motor incisor 1 cv.
- Equipada con disco de 300 mm e incisor inclinables.
- Carro de aluminio extrusionado de alta calidad.
- Mesa principal de fundición.
- Permite cortar tableros de 3.200 x 1.250 de un corte.



● Detalle sierra circular con incisor



● Mandos de fácil acceso.



● Grupo motores robusto.

Características

MOTOR PRINCIPAL: 7,5 CV - 380 V / Trifásico

MOTOR INCISOR: 1 CV.

ROTACIÓN DISCO: 4.000 / 6000 r.p.m

DIÁMETRO DISCO: 315 mm, eje 30 mm

INCISOR: 120 mm, eje 20 mm / 8.000 r.p.m.

ALTURA DE CORTE: 80 mm a 90° / 65 mm a 45°

MEDIDAS CARRO: 3200 X 375 mm.

LARGO CORTE POR CARRO: 3.200 mm

ANCHO CORTE POR GUÍA LATERAL: 1.250 mm

Accesorios

	sin IVA	+21% IVA
Disco para maderas macizas 28Z. Disco 300 x 30 mm	50 €	60,50 €
Disco para tableros aglomerado 48Z. Disco 300 x 30 mm	65 €	78,65 €
Disco para tableros recubiertos 96Z. Disco 300 x 30 mm	95 €	114,95 €



AC

380 V Trifásica
motor inducción



NETO • BRUTO

670 Kg 820 Kg



DIMENSIONES

largo: 3.250 mm
ancho: 2046 mm
alto: 870 mm

4.950 €

IVA no incl.

5.989,50 €

con 21% IVA



1218

Modelo con 5 velocidades por cambio de correa. Construido todo de en fundición. Equipados de serie con punto y contrapunto (MT2), plato universal, soporte gubias y eje rosca M33 x 3,5 Motor de 230 V Monofásico. Motor de inducción.

330 €

IVA no incl.

399,30 €

con 21% IVA

MC 1218 VD

Modelo MC 1218 VD con regulación electrónica y 2 posiciones correa. Revoluciones 600 a 3800 rpm. Construido todo de en fundición. Equipados de serie con punto y contrapunto (MT2), plato universal, soporte gubias y eje rosca M33. Motor de 230 V Monofásico. Motor de escobillas.

440 €

IVA no incl.

532,40 €

con 21% IVA



Características ambos modelos

MOTOR: 550W / 230 V Monof.
 DISTANCIA ENTRE PUNTOS: 457 mm
 DIÁMETRO MÁXIMO A TORNEAR: 305 mm
 PUNTO Y CONTRAPUNTO: Cono Morse 2 (MT2)
 EJE ROSCA: M33 x 3,5
 DIÁMETRO PLATO UNIVERSAL: 75 mm
 LARGO SOPORTE GUBIA: 150 mm
 APOYO GUBIA: 150 mm, eje 16 mm



Foto con prolongación de bancada opcional.



DC
230 V
monofásicos



NETO BRUTO
38 Kg 40 Kg



DIMENSIONES
largo: 800 mm
ancho: 300 mm
alto: 420 mm

Accesorios 1218 y 1218VD



TR-300

Soporte gubia de 300mm. eje 16 mm

45 €

54,45 €
con 21% IVA



PROLONGACIÓN BANCADA

Prolongación de 450 mm que permite torneear piezas hasta 900 mm de largo.

85 €

102,85 €
con 21% IVA

Nueva generación de tornos para madera de sobremesa. Fabricados en fundición con las últimas tecnologías de mecanizado. Se suministran con punto, contrapunto y plato frontal.



Equipado con inversor de giro,

Características

- MOTOR: 550 W (0,75 hp) / 230V
- VELOCIDADES: 6 por correa, de 460 a 2.900 rpm.
- DISTANCIA ENTRE PUNTOS: 610 mm
- DIÁMETRO MÁXIMO A TORNEAR: 305 mm
- PUNTO Y CONTRAPUNTO: Cono Morse 2 (MT2).
- DIÁMETRO EJE ROSCA: M33 x 3,5
- DIÁMETRO PLATO UNIVERSAL: 75 mm
- LARGO SOPORTE GUBIA: 150 mm x 16 (eje)

455 € **550,55 €**
IVA no incl. con 21% IVA

DC 230 V monofásico motor inducción	NETO BRUTO 39 Kg 41 Kg	DIMENSIONES largo: 865 mm ancho: 330 mm alto: 525 mm



6 velocidades por cambio de correa (1224X)



Dos velocidades por correa y control electrónico en las dos velocidades (1224VDX)



MC 1224 VDX equipado con variador electrónico de vel.

TORNO MC 1224 VDX

VARIADOR ELECTRÓNICO DE VELOCIDAD



Equipado con lector digital de velocidad e inversor de giro.

Características

- MOTOR: 750W (1 hp) / 230 v
- VELOCIDADES: Variador electrónico velocidad. Dos posiciones: 300 - 1.300 y 800 -3.500 r.p.m.
- DISTANCIA ENTRE PUNTOS: 610 mm
- DIÁMETRO MÁXIMO A TORNEAR: 305 mm
- PUNTO Y CONTRAPUNTO: Cono Morse 2 (MT2)
- DIÁMETRO EJE ROSCA: M33
- DIÁMETRO PLATO UNIVERSAL: 75 mm
- APOYO GUBIA: 150 mm, eje 16 mm

565 € **683,65 €**
IVA no incl. con 21% IVA

DC 230 V monofásico motor escobillas	NETO BRUTO 39 Kg 41 Kg	DIMENSIONES largo: 865 mm ancho: 230 mm alto: 525 mm

Accesorios



MC Base ajustable en altura

165 € **199,65 €**
con 21% IVA

PROLONGACIÓN BANCADA



Extensión de 700 mm que permite torneear piezas hasta 1.300 mm de largo

99 € **119,79 €**
con 21% IVA

Torno para madera de sobremesa, equipado con variador electrónico de velocidad (potenciómetro). Fabricado en fundición, equipado con lector digital de velocidad. Inversor de giro. Motor de 1 CV.



MOTOR: 750 W (1 cv) / 230V Monofásico
 VELOCIDAD VARIABLE: 3 rangos de polea con variación electrónica en cada posición, desde 300 hasta 3.300 rpm
 DISTANCIA ENTRE PUNTOS: 508 mm
 DIÁMETRO MÁXIMO A TORNEAR: 355 mm
 PUNTO Y CONTRAPUNTO: Cono Morse 2 (MT2).
 DIÁMETRO EJE ROSCA: M33 x 3,5
 DIÁMETRO PLATO UNIVERSAL: 104 mm
 LARGO SOPORTE GUBIA: 204 mm x 25 (eje)
 DIVISOR: 24 Posiciones de indexación.

DC 230 V monofásico motor escobillas	NETO BRUTO 50 Kg 52 Kg	DIMENSIONES largo: 965 mm ancho: 330 mm alto: 525 mm

595 €

IVA no incl.

719,95 €

con 21% IVA



Cambio velocidad fácil acceso



Variador y reversible



Contrapunto y almacén para las herramientas.



MC 1420 VFM equipado con interruptor magnético

Fabricado en fundición, equipado con lector digital de velocidad, inversor de giro e interruptor magnético posicionable.



MOTOR: 750W (1 CV) / 230 v Monofásico
 VELOCIDADES: Variador electrónico de velocidad. Dos posiciones: 500-2.040 rpm y 2.000-4.120 rpm
 DISTANCIA ENTRE PUNTOS: 450 mm
 DIÁMETRO MÁXIMO A TORNEAR: 355 mm
 PUNTO Y CONTRAPUNTO: Cono Morse 2 (MT2)
 DIÁMETRO EJE ROSCA: M33
 DIÁMETRO PLATO UNIVERSAL: 75 mm
 APOYO GUBIA: 200 mm, eje 25 mm
 DIVISOR: 24 posiciones de indexación

DC 230 V monofásico motor inducción	NETO BRUTO 57 Kg 59 Kg	DIMENSIONES largo: 965 mm ancho: 330 mm alto: 525 mm

995 €

IVA no incl.

1.203,95 €

con 21% IVA

Accesorios



MC

Base ajustable en altura

165 €

199,65 €
con 21% IVA

PROLONGACIÓN BANCADA



Extensión de 670 mm que permite tornear piezas hasta 1.120 mm de largo

150 €

181,50 €
con 21% IVA

Torno para madera de sobremesa, equipado con variador electrónico de velocidad (potenciómetro). Fabricado en fundición, equipado con lector digital de velocidad. Inversor de giro. Motor de 1,5 CV.



MOTOR: 1200 W (1,5 cv) / 230V Monofásico
 VELOCIDAD VARIABLE: 3 rangos de polea con variación electrónica en cada posición, desde 60 hasta 3.550 rpm
 DISTANCIA ENTRE PUNTOS: 535 mm
 DIÁMETRO MÁXIMO A TORNEAR: 368 mm
 PUNTO Y CONTRAPUNTO: Cono Morse 2 (MT2).
 DIÁMETRO EJE ROSCA: M33 x 3,5
 DIÁMETRO PLATO UNIVERSAL: 80 mm
 LARGO SOPORTE GUBIA: 204 mm x 25 (eje)
 DIVISOR: 24 Posiciones de indexación.

DC 230 V monofásico motor escobillas	NETO BRUTO 50 Kg 52 Kg	DIMENSIONES largo: 965 mm ancho: 330 mm alto: 525 mm

799 €

IVA no incl.

966,79 €

con 21% IVA



Cambio velocidad fácil acceso



OPCIONAL: Extensión multiposición




Contrapunto y almacén para las herramientas



Ambos modelos equipados con interruptor magnético

Fabricado en fundición, equipado con lector digital de velocidad, inversor de giro e interruptor magnético posicionable.



MOTOR: 1200W (1,5 CV) / 230 v Monofásico
 VELOCIDADES: Variador electrónico de velocidad. Dos posiciones: 0-1.500 rpm y 0-3.550 rpm
 DISTANCIA ENTRE PUNTOS: 535 mm
 DIÁMETRO MÁXIMO A TORNEAR: 368 mm
 PUNTO Y CONTRAPUNTO: Cono Morse 2 (MT2)
 DIÁMETRO EJE ROSCA: M33
 DIÁMETRO PLATO UNIVERSAL: 80 mm
 APOYO GUBIA: 150 mm, eje 25 mm
 DIVISOR: 24 posiciones de indexación

DC 230 V monofásico motor inducción	NETO BRUTO 57 Kg 59 Kg	DIMENSIONES largo: 965 mm ancho: 330 mm alto: 525 mm

1.200 €

IVA no incl.

1.452,00 €

con 21% IVA

Accesorios



MC

Base ajustable en altura

165 €

199,65 €
con 21% IVA

PROLONGACIÓN BANCADA



Extensión de 670 mm que permite torneear piezas hasta 1.120 mm de largo

150 €

181,50 €
con 21% IVA

Fabricado en fundición gris, cabezal pivotante a 360°, base en chapa. Ideal artesanos y hobbistas. Cabezal giratorio.



PUNTO Y CONTRAPUNTO, PLATO UNIVERSAL Y SOPORTE GUBIA, suministrados de serie.

Características

- MOTOR: 550 W (3/4 CV) - 230V Monof.
- DISTANCIA ENTRE PUNTOS: 915 mm
- VELOCIDADES: 500 a 2.500 rpm
- DIÁMETRO MÁXIMO A TORNEAR: 300 mm
- VISOR: Visor digital de velocidad
- PUNTO Y CONTRAPUNTO Morse 2 (MT2)
- EJE: Rosca M33 x 3,5
- DIÁMETRO PLATO UNIVERSAL: 125 mm
- LARGO SOPORTE GUBIAS: 300 mm

AC	NETO	BRUTO	DIMENSIONES
230 V monofásico motor inducción	80 Kg	85 Kg	largo: 1.350 mm ancho: 380 mm alto: 1170 mm

650 €

IVA no incl.

786,50 €

con 21% IVA

Torno con bancada. Fabricado íntegramente en fundición gris, con cabezal pivotante a 360°. Permite trabajar al aire.



PUNTO Y CONTRAPUNTO, PLATO UNIVERSAL Y SOPORTE GUBIA, suministrados de serie.

Ahora con motor de 2 cv.

Ahora con visor digital de revoluciones. Variador mecánico.



Características

- MOTOR: 2 Hp / 240 V / AC
- VELOCIDADES: de 500 a 2.000 r.p.m
- DISTANCIA ENTRE PUNTOS: 1.100 mm
- DIÁMETRO MÁXIMO A TORNEAR: 406 mm
- PUNTO Y CONTRAPUNTO: Morse 2 (MT2).
- EJE ROSCA: M33 x 3,5
- DIÁMETRO PLATO UNIVERSAL: 125 mm
- LARGO SOPORTE GUBIA: 305 mm

AC	NETO	BRUTO	DIMENSIONES
230 V monofásico motor inducción	122 Kg	141 Kg	largo: 1.250 mm ancho: 300 mm alto: 800 mm

1.150 €

IVA no incl.

1.391,50 €

con 21% IVA

Accesorios MC900 y MC1100B



COPIADOR L90 (900) - L100 (1100B)
Permite copiar piezas hasta 900 o 1000 mm de largo y 210 de diámetro mediante palpador, recorrido máximo cuchilla 35 mm, altura 150 a 210 mm

199 €

240,79 €
con 21% IVA



MC-OTR
Soporte para trabajar al aire en el extremo del torno.

99 €

119,79 €
con 21% IVA

Tornos con variador de velocidad (VDA con variador electrónico y VFM con variador de frecuencia Delta), cabezal rotativo, motor 1 Hp, fabricados en fundición. Cuadro de mandos posicionable por iman. Indexación en 36 posiciones. Reversible.

1424 VDA



Modelo con variador electrónico y motor de escobillas.

Velocidades de 250 a 3500 rpm, 3 posiciones de correa.

Motor 1 CV escobillas

PUNTO Y CONTRAPUNTO, PLATO UNIVERSAL Y SOPORTE GUBIA, suministrados de serie. en ambos modelos.

1424 VFM



Modelo con variador de frecuencia **DELTA MS300** y motor de inducción.

Velocidades de 200 a 3200 rpm, 2 posiciones de correa.

Motor 1 CV inducción



Accesorios Opcionales

Características comunes VDA / VFM

POTENCIA MOTOR: 1 CV / 240 V Monofásico

DIÁMETRO MÁXIMO A TORNEAR: 368 mm

DISTANCIA ENTRE CENTROS: 600 mm

ROSCA EJE TORNO: M33

PUNTO Y CONTRAPUNTO: Cono Morse 2 (MT2)

DIÁMETRO PLATO LISO: 100 mm

LONGITUD SOPORTE APOYO GUBIA: 200 mm

DIVISOR: 36 posiciones de indexación



Extension de bancada de fundición que permite prolongar la capacidad de torneado a 1193 mm o utilizarse como accesorio para trabajar al aire hasta 680 mm

135€ 163,35€
con 21% IVA

MC16-TSA

Extension de bancada de unos 200mm con bisagra que permite apartar el contrapunto.

125€ 151,25€
con 21% IVA

MC 1424 VDA

1.095 €
IVA no incl.

1.324,95 €
con 21% IVA



AC

230 V monofásico
motor escobillas



NETO • BRUTO

127 Kg 144 Kg



DIMENSIONES

largo: 1.125 mm
ancho: 580 mm
alto: 515 mm

MC 1424 VFM

1.600 €
IVA no incl.

1.936,00 €
con 21% IVA



AC

230 V monofásico
motor inducción



NETO • BRUTO

128 Kg 145 Kg



DIMENSIONES

largo: 1.125 mm
ancho: 580 mm
alto: 515 mm

Torno para madera fabricado en fundición. Variador de frecuencia de velocidad de la marca "Delta". Dos posiciones de correa para mantener la potencia en todas las velocidades en piezas largas. Visor digital de velocidad integrado en el cabezal. Cabezal rotativo hasta 90° que permite trabajar al aire con el extensor de soporte gubia. Motor de 2 CV. Interruptor magnético posicionable.



Con variador
DELTA

OPCIONAL

EXTENSIÓN OUTRIGGER



Extensión bancada hasta 1.193 mm. y diámetro hasta 635 mm con esta misma pieza opcional.



135 €

163,35 €
con 21% IVA


MC16-TSA

Extension de bancada de unos 200mm con bisagra que permite apartar el contrapunto.



125 €

151,25 €
con 21% IVA



• Apoyo gubia



• Mando magnético con cable



• Variador Inverter Delta MS300



• Soporte gubias



• Cabezal rotativo



• Contrapunto milimetrado

Características

POTENCIA MOTOR: 2 CV / 230V monofásico

VELOCIDAD : Velocidad variable L 100-1.350 r.p.m / H 220-3.000 r.p.m

DIÁMETRO MÁXIMO A TORNEAR: 408 mm

DISTANCIA ENTRE PUNTOS: Distancia entre puntos 620 mm

(1.200 mm con extension de bancada opcional)

EJE TORNO: M33 x 3,5 mm

PUNTO Y CONTRAPUNTO: Cono Morse 2 (MT2)

DIÁMETRO PLATO LISO: 152 mm

APOYO GUBIA: 300 mm x 25 mm



AC

230 V monofásico
motor inducción



NETO BRUTO

136 Kg 166 Kg



EMBALAJE

largo: 1.100 mm
ancho: 580 mm
alto: 1250 mm

1.900 €

IVA no incl.

2.299,00 €

con 21% IVA



PUNTO Y CONTRAPUNTO,
PLATO UNIVERSAL
Y SOPORTE GUBIA,
suministrados de serie.



Interruptor magnético posicionable.
en ambos modelos.



Ambos modelos con variador (inverter) Delta MS300

- Equipados con variador de frecuencia por inverter "Delta"
- Velocidades de 0 a 3.200 r.p.m.
- Vvisor digital de velocidad
- Construidos totalmente en fundición gris.
- Cabezal fijo.
- Inversor de giro.

MC 1847 VFM

POTENCIA MOTOR: 2 CV / 230 V monofásico
VELOCIDAD : Variable por Inverter (2 posiciones)
Baja: 0 - 1.200 r.p.m Alta: 0 - 3.200 r.p.m
DIÁMETRO MÁXIMO A TORNEAR: 457 mm
DISTANCIA ENTRE CENTROS: 1.200 mm
EJE TORNO: M33
PUNTO Y CONTRAPUNTO: Cono Morse 2 (MT2)
DIÁMETRO PLATO LISO: 150 mm
LONGITUD SOPORTE APOYO GUBIA: 355 mm
DIVISOR: 24 posiciones de indexación

AC	NETO • BRUTO	DIMENSIONES
230 V monofásico motor inducción	190 Kg 265 Kg	largo: 1.750 mm ancho: 610 mm alto: 1430 mm

2.199 €
IVA no incl.

2.660,79 €
con 21% IVA

MC 2242 VFM

POTENCIA MOTOR: 3 CV / 230 V monofásico
VELOCIDAD : Variable por Inverter (2 posiciones)
Baja: 0 - 1.200 r.p.m Alta: 0 - 3.200 r.p.m
DIÁMETRO MÁXIMO A TORNEAR: 560 mm
DISTANCIA ENTRE CENTROS: 1.066 mm
EJE TORNO: M33
PUNTO Y CONTRAPUNTO: Cono Morse 2 (MT2)
DIÁMETRO PLATO LISO: 150 mm
LONGITUD SOPORTE APOYO GUBIA: 355 mm
DIVISOR: 24 posiciones de indexación

AC	NETO • BRUTO	DIMENSIONES
230 V monofásico motor inducción	200 Kg 236 Kg	largo: 1.650 mm ancho: 610 mm alto: 1420 mm

2.599 €
IVA no incl.

3.144,79 €
con 21% IVA

Copiador opcional MCF1200 (Solo para 1847VFM)

Copiador manual desmontable de 1200 mm
Largo máximo 1000 mm. Recorrido gubia 80 mm. Altura corte de la gubia: 150 a 210 mm

350 €
IVA no incl.

423,50 €
con 21% IVA



Accesorios

Ambos modelos



MC - OTR
Soporte para
trabajar al aire
para piezas
grandes

99 €

119,79 €
con 21% IVA

Torno para madera fabricado en fundición, ausencia total de vibraciones. Variador de velocidad de frecuencia inverter marca "Delta". Dos posiciones de correa para mantener la potencia en todas las velocidades en piezas duras. Visor digital de velocidad integrado en el cabezal. Bisagra para el contrapunto. Cabezal rotativo que permite trabajar al aire. Motor de 3 CV.



Con variador
DELTA

OPCIONAL

Extensión bancada hasta 1.270 mm. y de diámetro hasta 655 mm con esta misma pieza opcional. También se puede montar en el lateral para más comodidad.



108 € 130,68 €
con 21% IVA



● Cabezal giratorio hasta 180°



● Mando magnético con cable



● Inverter Delta, una primera marca



● Armario herramientas



● Cabezal rotativo



● Contrapunto milimetrado

Características

POTENCIA MOTOR: 3 CV / 230 V monofásico
 VELOCIDAD : Velocidad variable L 100-1.350 r.p.m / H 100-3.550 r.p.m
 DIÁMETRO MÁXIMO A TORNEAR: 508 mm
 DISTANCIA ENTRE PUNTOS: 815 mm
 (1.270 mm con extension de bancada opcional)

EJE TORNO: M33 x 3,5 mm
 PUNTO Y CONTRAPUNTO: Cono Morse 2 (MT2)
 DIÁMETRO PLATO LISO: 152 mm
 APOYO GUBIA: 300 mm x 25 mm



AC

230 V monofásico
motor inducción



NETO • BRUTO

230 Kg 274 Kg



EMBALAJE

largo: 1.100 mm
ancho: 580 mm
alto: 550 mm

2.499 €

IVA no incl.

3.023,79 €

con 21% IVA

Plato de 95 mm de diámetro, se utiliza en tornos a partir de 250 mm de diámetro máximo a torrear.

Dispone de cierre de apertura por dos piñones integrados en el plato, accionamiento por llave tipo "T", apertura y cierre autocentrante.

Se suministra de serie con mordazas DJDD (Expansión 41-69 mm / contracción 80-53 mm), tornillo woodworm, llave "T" y llave allen.



LOMBARTE CK3.75 ZN 125 € **151,25 €** con 21% IVA



Plato de 115 mm de diámetro, se utiliza en tornos a partir de 300 mm de diámetro máximo a torrear.

Plato con cierre apertura por dos piñones integrados en el plato, accionamiento por llave tipo "T", apertura y cierre autocentrante.

Se suministra de serie con mordazas DJDD (Expansión 45-80 mm / contracción 63-32 mm), tornillo woodworm, llave "T" y llave allen.



LOMBARTE CK4.75 ZN 175 € **211,75 €** con 21% IVA



ADAPTADORES DE ROSCA




Adaptador M18 a M33 (para tornos rosca M18)
Adaptador M20 a M33 (para tornos rosca M20)

sin IVA + 21% IVA
35 € **42,35 €**
35 € **42,35 €**

Adaptador 3/4" a M33 (para tornos rosca 3/4")
Adaptador 1" a M33 (para tornos rosca 1")

sin IVA + 21% IVA
35 € **42,35 €**
35 € **42,35 €**

Para modelos CK3.75ZN NCK 3.75Z CK 4,5 Z



FP 100

100 mm de diámetro

28 €

33,88 €
con 21% IVA

FP 150

150 mm de diámetro

55 €

66,55 €
con 21% IVA

WSC 75

Plato plano de 75 mm con tornillo central desmontable. Rosca M33 x 3,5 mm. Se suministra con tres tornillos de acero inoxidable de 8/10/12 mm. Ideal para torneado de pomos y otras piezas pequeñas.



35 €

42,35 €
con 21% IVA

PLATO DE 3 GARRAS TITAN DP125"

Plato de tres mordazas auto centrantes de 125 mm de diámetro. Ideal para cuencos.

Características

APERTURA: hasta 170 mm

ROSCA: M33 x 3.5 mm

EXPANSIÓN: 120 - 190 mm

CONTRACCIÓN: 95 - 155 mm

PESO: 6,5 Kgs



180 €

217,80 €
con 21% IVA

CALIBRES TORNERO INOXIDABLES

SERIE KG



KG-8750

Compás calibre de tornero de doble medición con escala milimetrada. Largo total 250 mm

30 €

36,30 €
con 21% IVA



KG-8850

Compás calibre de tornero de doble medición Largo total 250 mm

30 €

36,30 €
con 21% IVA



KG-8785

Compás calibre de tornero de doble medición Largo total 440 mm

35 €

42,35 €
con 21% IVA



Foto CK4.5/S1



Kit con plato de 4 garras autocentrante mas cinco juegos de mordazas más habituales.
Rosca plato M33 x 3.5.
Incluye maletín de aluminio y llaves e servicio.

Composición del kit:

- Plato garras tipo CK
- Juego 4 garras 50 mm
- Juego 4 garras 25 mm
- Juego 4 garras 100 mm
- Juego 4 garras de escalón
- Juego mordazas para platos (Js cole)
- Divisor 24 posiciones
- Juego de llaves
- Tornillo woodworm.
- 2 llaves de cuadrado.

CK3.75/S1

Plato de 99 mm de diámetro

225 €

272,25 €
con 21% IVA

CK4.5/S1

Plato de 115 mm de diámetro

275 €

332,75 €
con 21% IVA



JS25N 33 €
Mordaza de 25 mm.
Expansión 26-46 mm.
Contracción 9-28 mm.
39,93 € con 21% IVA



6019 28 €
Mordaza de 35 mm para cuencos.
Expansión 38-59 mm.
Contracción 8-29 mm.
33,88 € con 21% IVA



RJTT 33 €
Mordaza de 50 mm.
Expansión 46-73 mm.
Contracción 59-41 mm.
39,93 € con 21% IVA



SN2-JS70N 39 €
Mordaza de 70 mm para cuencos.
Expansión 70-90 mm.
Contracción 66-37 mm.
47,19 € con 21% IVA



Mordaza para lapices y bolígrafos.
SN2 - 6034 33 €
Elimina la necesidad de taladrar con broca.
Contracción:
Cuadrado: 10-25 mm
Espiga 10-26 mm
39,93 € con 21% IVA



DJDD 33 €
"Dovetail" inclinación en ambos lados
Expansión: 53-80 mm
Contracción: 69-41 mm
39,93 € con 21% IVA



6014 33 €
Mordaza de 75 mm para cuencos, paredes triple gruesas que la standard.
Expansión 81-102 mm.
Contracción 34-55 mm.
39,93 € con 21% IVA



JS75DT 33 €
Mordaza tipo "Step Jaw" 3 alturas de contracción (42-50-64 mm) cuencos hasta 300 mm. Contrac.
30-51 / 36-57 / 45-66
39,93 € con 21% IVA



PJB1 33 €
Mordazas clavija corta tipo "Bull Dog".
Expansión 12-37 mm.
Contracción 26-52 mm.
39,93 € con 21% IVA



JSPIN 28 €
Mordazas clavija corta (25 mm), se expanden en agujero previamente perforado. Expansión 26-46 mm. Contr. 7-28
33,88 € con 21% IVA



EDJ 33 €
Mordaza clavija larga (55 mm) se expanden en agujero previamente perforado. Expansión 26-46 mm. Cont. 7-28
39,93 € con 21% IVA



SN2-6025 33 €
Mordaza tipo "Step" dos posiciones. Expansión: 19-54 mm./ 38-73 mm
Altura H: 12 mm
Contracción 38-3 mm.
39,93 € con 21% IVA



SJ 6026 33 €
Mordaza tipo "Step" dos posiciones. Expansión: 19-54 mm./ 38-73 mm
Altura H: 12 mm
Contracción 38-3 mm.
39,93 € con 21% IVA



JS100N 39 €
Mordaza de 100 mm.
Expansión 97-118 mm.
Contracción 46-77 mm.
47,19 € con 21% IVA



JS130N 45 €
Mordaza de 130 mm.
Expansión 127-147 mm.
Contracción 77-97 mm.
54,45 € con 21% IVA



PJSN
Mordaza tipo "Power grip", ideal para torneado de formas cilíndricas.
Expansión 95-116 mm.
Contracción 55-76 mm.

45 €
54,45 €
con 21% IVA



JS-SP45
Mordaza tipo "Spigot" de 45 mm para trabajos cilíndricos, ofrecen fuerte agarre de compresión en el torneado de piezas cilíndricas como copas y jarrones.
Expansión 82-72 mm.
Contracción 31-51 mm.

33 €
39,93 €
con 21% IVA



6017
Mordaza de 75 mm tipo "Long Nosed" Su elevación de 50 mm desde la base proporciona un alcance muy profundo dentro de los cuencos.
Expansión 54-73 mm.
Contracción 40-50 mm.

39 €
47,19 €
con 21% IVA



DJRJ (BWJ)
Mordaza tipo "Ripple" con regatas interiores y exteriores, gran contracción en la sujeción de piezas.
Expansión 52-87 mm.
Contracción 75-40 mm.

39 €
47,19 €
con 21% IVA



6021
Mordazas blandas fabricadas en Nylon. Permiten tornearlas para adaptar a su forma.
Diámetro: 118-140 mm
Profundidad: 26 mm

33 €
39,93 €
con 21% IVA



FJ5
Mordazas para el lijado, acabado platos y cuencos.
Diámetro plato: 125 mm
Sujeción platos entre 54 y 125 mm

28 €
33,88 €
con 21% IVA



FJ8 "Mini Cole"
Mordazas para platos / cuencos.
Diámetro mínimo torno 203 mm.
Diámetro sujeción plato: Externo 170 mm. Interno 215 mm.

33 €
39,93 €
con 21% IVA



FJ 10 "JS Cole"
Mordazas para platos / cuencos.
Diámetro mínimo torno 300 mm.
Diámetro sujeción plato: Externo 236 mm. Interno 280 mm.

60 €
72,60 €
con 21% IVA



FJ 16 "JS Cole"
Mordazas para platos / cuencos.
Diámetro mínimo torno 400 mm.
Diámetro máx. sujeción plato: Externo 375 mm. Interno 425 mm.

105 €
127,05 €
con 21% IVA

ANILLOS FRONTALES

Se sujetan a la pieza a torneear mediante tirafondos y al plato mediante la mordaza standard tipo JS. Permiten trabajar piezas de gran diámetro con mordazas standard.




sin IVA +21% IVA

SN6000 Anillo 50 mm
Necesita mordaza JS50N para fijarlo **20 € 24,20 €**

SN6001 Anillo 100 mm
Necesita mordaza JS100N para fijarlo **27 € 32,67 €**

SN6002 Anillo 130 mm
Necesita mordaza JS130N para fijarlo **33 € 39,93 €**



NCK IP
Anillo indexado de 95 mm de diámetro con 24 posiciones marcadas.

12 €
14,52 €
con 21% IVA

LUNETA UNIVERSAL MC-FS3



Luneta universal para tornos para la madera. Permite sujetar piezas desde 12 hasta 115 mm de diámetro. Rodamientos de acero.

55 € **66,55 €**
con 21% IVA

BOCA ORIENTABLE ASPIRACIÓN PARA TORNOS BS-100-B



Boca orientable aspiración para tornos. Para tubo de diámetro 100 mm. Medidas boca 230x125mm. Recomendable para aspirar el polvo en tornos de bancada..

230 x 125mm

60 € **72,60 €**
con 21% IVA

LUNETA UNIVERSAL MC 3280

Luneta universal para tornos madera. Permite sujetar piezas desde 13 hasta 75 mm de diámetro. Rodamientos engomados que no marcan la madera.



85 € **102,85 €**
con 21% IVA

LUNETA DE FUNDICIÓN LF 90

Luneta universal de fundición para tornos para la madera. Permite sujetar piezas hasta 90 mm de diámetro. Rodamientos de acero.



67 € **81,07 €**
con 21% IVA

KIT SOPORTES APOYO GUBIA TR4-SET

Conjunto soportes apoyo gubia en acero cromado. Se compone de:

- 4 soportes apoyo gubia de 100/125/225/300 mm
- 2 Barra soporte de 16 y 25 mm
- Llave de servicio



67 € **81,07 €**
con 21% IVA

LÁMPARA LED MAGNÉTICA 1W FLEX-M



40 € **48,40 €**
con 21% IVA

KIT LIJADORA PARA CUENCOS BS-10 P

Set de discos lijado. Presentacion en caja de aluminio. Se suministran con varias lijas.

BS-10L P

Kit de lijado para cuencos compuesto por:

- 2 base lijado de 50 mm
- 2 base lijado de 75 mm
- 4 adaptadores
- Una lijadora cuencos
- Llave
- Lijas diferentes granos
- Estuche aluminio



85 € **102,85 €**
con 21% IVA

ACCESORIOS

Paquete diez discos de velcro de 50 mm (disponible en gr.80/120/180/220)

sin IVA +21% IVA

9 € **10,89 €**

PUNTO DE ARRASTRE DC M33

Punto de arrastre roscado M33



20 €

24,20 €
con 21% IVA

DC-1 - PUNTO DE ARRASTRE

Punto de arrastre 1" tipo corona



17 €

20,57 €
con 21% IVA

DRIVE CENTER

Punto centrante para platos con dos posiciones, el punto central se puede cambiar por un tornillo roscado (tipo woodworm) de 8 mm de diámetro (suministrado de serie).



17 €

20,57 €
con 21% IVA

SPUR CENTER

Punto de arrastre para platos de garras, permite trabajar entre puntos sin desmontar el plato.



17 €

20,57 €
con 21% IVA

DC1-1/MT2

Punto arrastre de 4 puntas



20 €

24,20 €
con 21% IVA

DC-2 PUNTO DE ARRASTRE TIPO CORONA "CROWN" - MT2



28 €

33,88 €
con 21% IVA

CONTRAPUNTO ROTATIVO LC1-M33 MT2



28 €

33,88 €
con 21% IVA

LC2-1 CONTRAPUNTO ROTATIVO CONO MORSE 2 MT2



33 €

39,93 €
con 21% IVA

LC3 CONTRAPUNTO ROTATIVO - MT2



39 €

47,19 €
con 21% IVA

LC4 / MT2 PUNTO CENTRADOR BOLÍGRAFOS



27 €

32,67 €
con 21% IVA

MLCSET12 JUEGO CONTRAPUNTO MT2



Incluye maletín!

132 €

159,72 €
con 21% IVA

JUEGO 9 PCS. "LIVE CENTER"

- 2 contrapuntos giratorios (MT1 + MT2)
- 7 puntas de arrastre intercambiables



Incluye maletín!



110 €

133,10 €
con 21% IVA

DC-SET 7

- Set de seis puntos arrastre M33x3.5
- Un punto arrastre M33 con puntas intercambiables
- Un punto 4 puntas de 16 mm
- Un punto cuatro puntas de 25 mm
- Un punto cuatro puntas 36 mm
- Un punto "Crown" de 25 mm
- Un punto "Crown" de 36 mm

85 €

102,85 €
con 21% IVA



MANDRIL PARA TORNEAR BOLÍGRAFOS
 Disponible en cono MT1 y MT2



22 €
26,62 €
 con 21% IVA

MANDRIL PARA TORNEAR BOLÍGRAFOS M33



22 €
26,62 €
 con 21% IVA

TORNILLO WOODWORM
 Tornillo central para fijar las piezas de madera en el plato de garras tipo "Woodworm".



17 €
20,57 €
 con 21% IVA

PORTA BROCAS AUTOMÁTICO
 Portabrocas automático 1-16 mm. Cono Morse 2



45 €
54,45 €
 con 21% IVA

PORTA BROCAS LLAVE
 Portabrocas de llave 1-16 mm. Cono Morse 2



30 €
36,30 €
 con 21% IVA

T+MT2
 Se utiliza para poder montar un plato en el contrapunto. Rosca M33x3,5 - Cono MT2



33 €
39,93 €
 con 21% IVA

JUEGO DE COMPASES 06D25
 Juego de tres compases para medir centros.



55 €
66,55 €
 con 21% IVA

AFILADORES
 Afiladores de Diamante

Juego de tres afiladores de polvo diamantado. Granos 150 / 300 / 400. Ideales para reaflar gubias y formones.



15 €
18,15 €
 con 21% IVA

PLATOS EXTENSIBLES "Longworth"

Platos tipo "Longworth" para el lijado de cuencos, la mejor solución para lijado de cuencos, platos y piezas cilíndricas. Se extienden y retraen todos los pivotes a la vez con un simple movimiento.

LSC1
 Diámetro 250 mm.
 Compresión 100 a 200 mm
 Expansión 125 a 235 mm

FIJACION EN PLATO DE GARRAS



132 € **159,72 €**
 con 21% IVA

SFP12
 Diámetro 300 mm.
 Compresión 65 a 250 mm
 Expansión 95 a 280 mm

FIJACIÓN POR ROSCA DIRECTA M33 x 3,5



145 € **175,45 €**
 con 21% IVA

Se compone de tres bases soporte en 16 y 25 mm de diámetro compatibles con la mayoría de tornos para madera del mercado. Estos soportes se pueden combinar con los trece apoyos gubia (rectos y curvos) permitiendo el torneado de cualquier tipo de piezas. Se suministran individualmente.



EJES SUELTOS compatibles con todos los apoyos TRS

<p>TRP-16100</p>  <p>Diámetro: 16 mm Largo: 100 mm Rosca: M10</p> <p>11 € 13,31 € con 21% IVA</p>	<p>TRP-25100</p>  <p>Diámetro: 25 mm Largo: 100 mm Rosca: M10</p> <p>14 € 16,94 € con 21% IVA</p>	<p>TRP-25125</p>  <p>Diámetro: 25 mm Largo: 125 mm Rosca: M10</p> <p>17 € 20,57 € con 21% IVA</p>	<p>TRP-25150</p>  <p>Diámetro: 25 mm Largo: 150 mm Rosca: M10</p> <p>20 € 24,20 € con 21% IVA</p>
------------------------------------------------------------------------------------------------------------------------------------------------------------------------------------------------------------------	------------------------------------------------------------------------------------------------------------------------------------------------------------------------------------------------------------------	------------------------------------------------------------------------------------------------------------------------------------------------------------------------------------------------------------------	--------------------------------------------------------------------------------------------------------------------------------------------------------------------------------------------------------------------

SOPORTES RECTOS de acero con apoyo redondeado

<p>TRN100-M10</p>  <p>Largo: 100 mm</p> <p>18 € 21,78 € con 21% IVA</p>	<p>TRN150-M10</p>  <p>Largo: 150 mm</p> <p>20 € 24,20 € con 21% IVA</p>	<p>TRN300-M10</p>  <p>Largo: 300 mm</p> <p>33 € 39,93 € con 21% IVA</p>
----------------------------------------------------------------------------------------------------------------------------------------------------------------------------------	----------------------------------------------------------------------------------------------------------------------------------------------------------------------------------	------------------------------------------------------------------------------------------------------------------------------------------------------------------------------------

SOPORTES RECTOS de acero con agujeros guía cada 20 mm.

<p>SG160-110-M10</p>  <p>Largo: 110 mm</p> <p>24 € 29,04 € con 21% IVA</p>	<p>SG160-170-M10</p>  <p>Largo: 170 mm</p> <p>28 € 33,88 € con 21% IVA</p>	<p>SG160-300-M10</p>  <p>Largo: 300 mm</p> <p>33 € 39,93 € con 21% IVA</p>
-------------------------------------------------------------------------------------------------------------------------------------------------------------------------------------	-------------------------------------------------------------------------------------------------------------------------------------------------------------------------------------	---------------------------------------------------------------------------------------------------------------------------------------------------------------------------------------

SOPORTES RECTOS de apoyo de caja profunda

<p>SG361-50-M10</p>  <p>Largo: 50 mm</p> <p>17 € 20,57 € con 21% IVA</p>	<p>SG360-100-M10</p>  <p>Largo: 100 mm</p> <p>20 € 24,20 € con 21% IVA</p>
-----------------------------------------------------------------------------------------------------------------------------------------------------------------------------------	-------------------------------------------------------------------------------------------------------------------------------------------------------------------------------------



SOPORTES CURVOS REVERSIBLES de acero o fundición con apoyo redondeado.

BRN-SC-M10



14 €
16,94 €
con 21% IVA

Largo: 125 mm

BRN-SL-M10



22 €
26,62 €
con 21% IVA

Largo: 210 mm

BRN-S-M10



28 €
33,88 €
con 21% IVA

Largo: 360 mm

APOYO CURVO de acero para cuencos

SG165-M10



17 €
20,57 €
con 21% IVA

Para cuencos de 200 hasta 300 mm

APOYO CURVO de fundición para cuencos

BRN-CS-M10




14 €
16,94 €
con 21% IVA

Soporte curvo fundición largo 210 mm

KITS DE PULIDO PARA TORNO **BUFF**

BUFF 002 Kit de pulido para bolígrafos v pequeñas piezas



Compuesto por un eje de 8mm cono morse MT2, espaciador de teflón, dos ruedas pulido de 100 mm y una pastilla de pulimento. Especialmente diseñado para el acabado de bolígrafos fabricados en acrílico.






























40 € **48,40 €**
con 21% IVA

BUFF 003 Kit de pulido universal



Compuesto por eje de 406mm cono morse MT2, tres ruedas de pulido de 200 mm, tres pastillas de cera de pulir, tripoli, carnauba y blanco diamante. Diseñado para el acabado de piezas torneadas.

110 € **133,10 €**
con 21% IVA

<p>GUBIA DESBASTE/CAÑÓN</p>  <p>A2001 Gubia de cañón HSS 13 mm Ø 16 mm. Largo total 570 mm. M 340 + H 230 mm.</p> <p>33 € 39,93 € con 21% IVA</p>	<p>GUBIA DESBASTE/CAÑÓN</p>  <p>A2002 Gubia de cañón HSS 10 mm Ø 13 mm. Largo total 570 mm. M 340 + H 230 mm.</p> <p>28 € 33,88 € con 21% IVA</p>	<p>GUBIA DESBASTE/CAÑÓN</p>  <p>A2003 Gubia de cañón HSS 6 mm Ø 10 mm. Largo total 570 mm. M 340 + H 230 mm.</p> <p>22 € 26,62 € con 21% IVA</p>	<p>GUBIA DESBASTE/CAÑÓN</p>  <p>A2005 Gubia de desbaste 50 mm. HSS Largo total 470 mm. (M 340 + H 130 mm.)</p> <p>55 € 66,55 € con 21% IVA</p>	<p>GUBIA DESBASTE/CAÑÓN</p>  <p>A20050 Gubia desbaste CAÑÓN 19 mm HSS. Largo total 470 mm. M 340 + H 130 mm.</p> <p>36 € 43,56 € con 21% IVA</p>
<p>GUBIA PERFILAR</p>  <p>A2009 Gubia de perfilar de 25 mm. HSS. Largo total 425 mm. M 300 + H 125 mm.</p> <p>28 € 33,88 € con 21% IVA</p>	<p>GUBIA PERFILAR</p>  <p>A2010 Gubia perfilar punta redonda 13 mm. HSS. Largo total 415 mm. M 255 + H 160 mm.</p> <p>22 € 26,62 € con 21% IVA</p>	<p>GUBIA PERFILAR</p>  <p>A2011 Gubia perfilar punta redonda 10 mm. HSS. Largo total 415 mm. M 255 + H 160 mm.</p> <p>22 € 26,62 € con 21% IVA</p>	<p>GUBIA PERFILAR</p>  <p>A2012 Gubia perfilar punta redonda 6 mm. HSS. Largo total 395 mm. M 255 + H 140 mm.</p> <p>17 € 20,57 € con 21% IVA</p>	<p>RASPADOR CURVO</p>  <p>A2004 Raspador curvo 38 mm. Calidad HSS. Largo total 500 mm. M 340 + H 160 mm.</p> <p>55 € 66,55 € con 21% IVA</p>
<p>RASPADOR CURVO</p>  <p>A2007 Raspador curvo 25 mm. Calidad HSS. Largo total 300 mm. M 140 + H 160 mm.</p> <p>22 € 26,62 € con 21% IVA</p>	<p>RASPADOR CURVO</p>  <p>A2016 Raspador curvo punta redondeada 13 mm. HSS Largo total 405 mm. M 255 + H 150 mm.</p> <p>22 € 26,62 € con 21% IVA</p>	<p>FORMÓN RECTO</p>  <p>A2015 Formón recto 19 mm. Calidad HSS. Largo total 415 mm. M 255 + H 160 mm.</p> <p>22 € 26,62 € con 21% IVA</p>	<p>FORMÓN BISELADO OBLICUO</p>  <p>A2006 Formón biselado oblicuo 25 mm. HSS. Largo total 300 mm. M 140 + H 160 mm.</p> <p>28 € 33,88 € con 21% IVA</p>	<p>FORMÓN BISELADO</p>  <p>A2013 Formón biselado 13 mm. Calidad HSS. Largo total 405 mm. M 255 + H 150 mm.</p> <p>17 € 20,57 € con 21% IVA</p>
<p>FORMÓN OVALADO BISELADO</p>  <p>A2014 Formón ovalado biselado para sesgar 19 mm. Calidad HSS. Largo total 415 mm. M 255 + H 160 mm.</p> <p>22 € 26,62 € con 21% IVA</p>	<p>FORMÓN BISELADO</p>  <p>A2017 Formón biselado 10 mm. Calidad HSS. Largo total 405 mm. M 255 + H 150 mm.</p> <p>22 € 26,62 € con 21% IVA</p>	<p>FORMÓN OVALADO</p>  <p>A2024 Formón ovalado 19 mm. Calidad HSS. Largo total 415 mm. M 255 + H 160 mm.</p> <p>22 € 26,62 € con 21% IVA</p>	<p>FORMÓN OVALADO</p>  <p>A2025 Formón ovalado 13 mm. Calidad HSS. Largo total 350 mm. M 220 + H 130 mm.</p> <p>22 € 26,62 € con 21% IVA</p>	<p>RASPADOR CODILLO</p>  <p>A2008 Raspador codillo 10 mm. Calidad HSS. Largo total 520 mm. M 310 + H 210 mm.</p> <p>22 € 26,62 € con 21% IVA</p>
<p>RASPADOR CORTE LATERAL DIAMANTE</p>  <p>A2020 Raspador de corte lateral de diamante 19 mm. Calidad HSS. Largo total 405 mm. M 255 + H 150 mm.</p> <p>22 € 26,62 € con 21% IVA</p>	<p>RASPADOR CORTE LATERAL CURVO</p>  <p>A2021 Raspador de corte lateral curvo 19 mm. Calidad HSS. Largo total 405 mm. M 255 + H 150 mm.</p> <p>22 € 26,62 € con 21% IVA</p>	<p>RASPADOR CODILLO</p>  <p>A2022 Raspador codillo 25 mm. Calidad HSS Largo total 415 mm. M 255 + H 160 mm.</p> <p>33 € 39,93 € con 21% IVA</p>	<p>ENCADENADO</p>  <p>A2023 Gubia encadenado 13 mm. Calidad HSS. Largo total 295 mm. M 255 + H 150 mm.</p> <p>22 € 26,62 € con 21% IVA</p>	<p>ENCADENADO</p>  <p>A2026 Gubia encadenado 15 mm. Calidad HSS Largo total 350 mm. M 220 + H 130 mm.</p> <p>22 € 26,62 € con 21% IVA</p>
<p>SEPARADORES</p>  <p>A2018 Gubia separador 3,5 mm. Calidad HSS Largo total 415 mm. M 255 + H 160 mm.</p> <p>22 € 26,62 € con 21% IVA</p>	<p>SEPARADORES</p>  <p>A2019 Gubia separador rombeada 5 mm. HSS Largo total 415 mm. M 255 + H 160 mm.</p> <p>22 € 26,62 € con 21% IVA</p>	<p>SEPARADORES</p>  <p>A2027 Gubia de separador 3 mm. Calidad HSS. Largo total 320 mm. M 220 + H 100 mm.</p> <p>22 € 26,62 € con 21% IVA</p>	<p>MULTICUCHILLAS</p>  <p>A2031 Gubia para vaciado multicuchillas equipada con seis cuchillas calidad HSS, se utiliza para el vaciado de cuencos y platos</p> <p>50 € 60,50 € con 21% IVA</p>	

Gubias CRIOGÉNICAS de alta resistencia **HSS M2 dureza 65HRC** Mango en madera de haya.

M2020
Gubia de cañón (cuencos)
1/8" (4 mm) Ø 6 mm.
Largo total 380 mm.
M 230 + H 150 mm.



33 €
39,93 €
con 21% IVA

GUBIA DESBASTE /CAÑÓN

M2021
Gubia de cañón (cuencos)
1/4" (6 mm) Ø 10 mm
Largo total 540 mm.
M 320 + H 220 mm.



39 €
47,19 €
con 21% IVA

GUBIA DESBASTE /CAÑÓN

M2022
Gubia de cañón (cuencos)
3/8" (10 mm) Ø 13 mm.
Largo total 540 mm.
M 320 + H 220 mm.



44 €
53,24 €
con 21% IVA

GUBIA DESBASTE /CAÑÓN

M2023
Gubia de cañón (cuencos)
1/2" (13 mm) Ø 16 mm.
Largo total 650 mm.
M 390 + H 260 mm.



69 €
83,49 €
con 21% IVA

GUBIA DESBASTE /CAÑÓN

M2016
Gubia de perfilar
1/4" (6 mm)
Largo total 340 mm.
M 210 + H 130 mm.



33 €
39,93 €
con 21% IVA

GUBIA DE PERFILAR

M2017
Gubia de perfilar
3/8" (10 mm)
Largo total 540 mm.
M 320 + H 220 mm.



39 €
47,19 €
con 21% IVA

GUBIA DE PERFILAR

M2018
Gubia de perfilar
1/2" (13 mm)
Largo total 540 mm.
M 320 + H 220 mm.



44 €
53,24 €
con 21% IVA

GUBIA DE PERFILAR

M2019
Gubia de perfilar
5/8" (16 mm)
Largo total 650 mm.
M 390 + H 260 mm.



69 €
83,49 €
con 21% IVA

GUBIA DE PERFILAR

M2001
Gubia de desbaste.
Ancho 28 mm.
Largo Total 345 mm.
M 220 + H 125 mm.



50 €
60,50 €
con 21% IVA

GUBIA DE DESBASTE


M2002
Gubia de desbaste
Ancho 40 mm.
HSS M2 - Largo T. 570 mm.
M 390 + H 180 mm.



66 €
79,86 €
con 21% IVA

GUBIA DE DESBASTE

M2025
Formón negativo
Permite mejor acabado
Largo total 490 mm.
M 320 + H 170 mm.



80 €
96,80 €
con 21% IVA

FORMÓN NEGATIVO DE ACABADO

M2003
Formón biselado
Ancho 19 mm.
Largo total 345 mm.
M 220 + H 125 mm.



52 €
62,92 €
con 21% IVA

FORMÓN BISELADO

M2004
Formón biselado
Ancho 25 mm.
Largo total 390 mm.
M 220 + H 170 mm.



58 €
70,18 €
con 21% IVA

FORMÓN BISELADO

M2007
Separador rombeado
Ancho 19 mm.
Largo total 490 mm.
M 320 + H 170 mm.



56 €
67,76 €
con 21% IVA

SEPARADOR ROMBEADO

M2008
Separador delgado
Grueso: 2 mm.
Largo total 490 mm.
M 320 + H 170 mm.



52 €
62,92 €
con 21% IVA

SEPARADOR DELGADO

M2011
Formón raspador curvo
Ancho 19 mm.
Largo total 490 mm.
M 320 + H 170 mm.



52 €
62,92 €
con 21% IVA

RASPADOR CURVO

M2012
Formón raspador curvo
Ancho 25 mm.
Largo total 490 mm.
M 320 + H 170 mm.



56 €
67,76 €
con 21% IVA

RASPADOR CURVO

M2035
Hollower para cuencos.
Curva profunda.
Largo total 560 mm.
Cuchilla MD 8,9 mm.



60 €
72,60 €
con 21% IVA

HOLLOWER

Fabricadas en acero de alta resistencia HSS M2. Dureza 65HRC. Mango en madera de haya.

SETS DE TORNEADO EN ESTUCHE **WCS-SET**

Sets de gubias de torneado intercambiables en estuche de aluminio. Compuestos de: Juego de 3 o 4 gubias intercambiables en HSS o con plaquita cambiabile de TCT (widia), 2 mangos en madera de ébano de 130 y 240 mm. Sujeción con pinza ER20, estuche de aluminio

WCS-SET5B - HSS

Con 3 gubias intercambiables de cañón HSS de 6, 10 y 13 mm.



Mango de Ébano y aluminio.
Pinza ER20 de máxima sujeción.
Estuche-maletín de aluminio

125 € **151,25 €**
con 21% IVA

WCS-SET6C - TCT

Con 4 gubias intercambiables con plaquita TCT (widia)
Gubia desbaste redonda, gubia vaciado con plaquita cuadrada 90°,
Gubia con acabado redondo 13 mm. Gubia acabado fino diamante



Mango de Ébano y aluminio.
Pinza ER20 de máxima sujeción.
Estuche-maletín de aluminio

160 € **193,60 €**
con 21% IVA

MANGO PARA COMBINAR GUBIAS WCS **WCS-BLH**

Mango para gubias WCS en estuche de aluminio.
Incluye dos mangos combinables de ébano y aluminio de 130 y 240 mm. Dos pinzas ER20 de 9 y 10 mm. Compatible con todas las gubias WCS.



85 € **102,85 €**
con 21% IVA

GUBIAS SIN MANGO PARA COMBINAR CON WCS-BLH

WCS-H9001

Plaquita cuadrada
Radio 50 mm.
11 x 11 x 2 mm.

33 € **39,93 €**
con 21% IVA

WCS-H9002

Plaquita cuadrada
11 x 11 x 2 mm.

33 € **39,93 €**
con 21% IVA

WCS-H9003

Plaquita redonda
12 x 2,5 mm.
Ángulo 30°

33 € **39,93 €**
con 21% IVA

WCS-H9004

Plaquita romboide
28 x 10 x 2,5 mm.
Ángulo 35°

33 € **39,93 €**
con 21% IVA

WCS-YT2

Tipo Hollower
Plaquita 8,9 mm.

50 € **60,50 €**
con 21% IVA

WCS-YT3

Tipo Hollower 180 mm.
Plaquita 8,9 mm.

56 € **67,76 €**
con 21% IVA

WCS-JG

Tipo Hollower regulable
con dos ajustes a 180°
Plaquita 14,5 mm.

110 € **133,10 €**
con 21% IVA

Recambios

11 € **13,31 €**
con 21% IVA

Cuchilla MD (TCT) Especificar tipo

50 € **60,50 €**
con 21% IVA

Kit recambio 4 cuchillas MD (TCT)

SETS DE TORNEADO EN ESTUCHE WCS-CT

Sets de gubias de torneado intercambiables en estuche de aluminio. Compuestos de: Juego de 3 o 4 gubias intercambiables con plaquita cambiante de TCT (widia), 2 mangos de aluminio de 280 y 265 mm. que se pueden unir para hacer un manfo de 545 mm. Sujeción con doble tornillo allen, estuche de aluminio

WCS-CT



- Con 4 gubias intercambiables con plaquita TCT (widia)
- Gubia desbaste redonda
 - Gubia vaciado con plaquita cuadrada 90°
 - Gubia acabado fino diamante.
 - Gubia hollower para cuencos.

110 € **133,10 €** con 21% IVA



Recambios

11 €
13,31 € con 21% IVA

Cuchilla MD (TCT) Especificar tipo

50 €
60,50 € con 21% IVA

Kit recambio 4 cuchillas MD (TCT)

JUEGO TRES EN UNO GUBIA TORNO METAL DURO TTC CARBIDE (KCD1)

Bajo el concepto de gubia multicuchillas ,hemos desarrollado este juego de tres puntas de torneado intercambiables con un soporte único ,lo que le permite tener en una sola herramienta los tres útiles de vaciado mas habituales en el torneado en madera

Composición del set

- Mango soporte de 407 mm con grip de goma para mejor agarre
- Tres soportes cuchilla de 115 mm
- KCD5 Cuchilla cuadrada de 50 mm TTC (desbaste)
- KCD13 Cuchilla redonda TTC (cuencos)
- KCD 9 Cuchilla forma diamante TTC (acabados)
- Deflector imantado
- Llaves de servicio
- Bolsa de transporte en nylon



Recambios

KCD3 KCD9 KCD5

Cuchillas recambio (widia / TTC) € 10 / unidad



99 € **119,79 €** con 21% IVA

JUEGO DE 6 GUBIAS A1001

Juego de seis gubias con mango de nogal americano

- Calidad HSS. Presentación en caja de Aluminio.
- Gubia perfilar 13 mm. Largo hoja 230 mm. Largo mango 340 mm (LT 570 mm).
- Formón ovalado 28 mm. Largo hoja 170 mm. Largo mango 300 mm (LT 470 mm).
- Gubia vaciado 25 mm. Largo hoja 170 mm. Mango 300 mm (LT 470 mm).
- Rascador punta redondeada 19 mm. Largo hoja 170 mm. Largo mango 255 mm. (LT 425 mm).
- Gubia perfilar 10 mm. Largo hoja 170 mm. Largo mango 255 mm (LT 425 mm).

165 €

199,65 €

con 21% IVA



JUEGO DE 8 GUBIAS A1005

Estuche de ocho gubias con mango de nogal americano

- Calidad HSS.
 - Largo hoja 160 mm. Largo mango 255 mm (LT 415 mm).
- Contenido: Una gubia de vaciado de 25 mm, una gubia de vaciado de 22 mm, un sesgador de 25 mm, un sesgador de 16 mm, un rascador punta redondeada de 16 mm, un rascador de punta recta de 16 mm, un separador de 5 mm y una gubia de perfilar de 8 mm.

125 €

151,25 €

con 21% IVA



JUEGO DE 5 GUBIAS A1003

Estuche de cinco gubias con mango de nogal americano

- Calidad HSS.
- Tres gubias perfilar de 10 /13/19 mm. Largo hoja 205 mm. Largo mango 405 mm (LT 610 mm).
- Talonador de 10 mm. Largo hoja 200 mm. Largo mango 300 mm (LT 500 mm).
- Separador de 3 mm. Largo hoja 205 mm. Largo mango 300 mm (LT 505 mm).

125 €

151,25 €

con 21% IVA



JUEGO DE 5 GUBIAS PARA VACIADO DE CUENCOS REF. A1009

- Calidad HSS.
- Herramienta multicuchilla con cuchilla de 10 mm.
Largo hoja / mango 210 / 300 mm.
Largo total 510 mm.
- Gubia vaciado 25 mm.
Largo hoja /mango 210 /300 mm
Largo total 510 mm.
- Separador 10 mm.
Largo hoja /mango 160 / 300 mm
Largo total 460 mm.
- Gubia perfilar 10 mm.
Largo hoja / mango 160 / 255 mm
Largo total 415 mm.
- Partidor de 13 mm.
Largo hoja /mango 100 / 205 mm
Largo total 305 mm).

110 €

133,10 €
con 21% IVA



JUEGO DE 3 GUBIAS A1012

Estuche de tres gubias

- Calidad HSS.
- Largo hoja 165 mm. Largo mango 255 mm.
- Largo total 415 mm.
- Gubia vaciado cuencos 13 mm.
- Sesgador 16 mm.
- Rascado plano 16 mm.

50 €

60,50 €
con 21% IVA



JUEGO DE 6 GUBIAS CRIOGÉNICAS SERIE M - SET6C-M2

Gubias CRIOGÉNICAS de alta resistencia **HSS M2 dureza 65HRC** Mango en madera de haya.



Fabricadas en M2 criogénico.

- 1 Gubia desbaste M2001
- 1 Separador M2007
- 1 Raspador M2014
- 1 Gubia perfilar M2018
- 1 Gubia cañón M2021
- 1 Cíncel ovalado M2024
- 1 Estuche

(Ver detalle debajo)



199 €

240,79 €
con 21% IVA

M2001

Gubia de desbaste.
Ancho 28 mm.
Largo Total 345 mm.
M 220 + H 125 mm.



GUBIA DE DESBASTE

M2007

Separador rombeado
Ancho 19 mm.
Largo total 490 mm.
M 320 + H 170 mm.



SEPARADOR ROMBEADO

M2014

Formón raspador cuadrado
Ancho 19 mm.
Largo total 490 mm.
M 320 + H 170 mm.



RASPADOR CUADRADO

M2018

Gubia de perfilar
1/2" (13 mm)
Largo total 540 mm.
M 320 + H 220 mm.



GUBIA DE PERFILAR

M2021

Gubia de cañón (cuencos)
3/8" (10 mm)
Largo total 540 mm.
M 320 + H 220 mm.



GUBIA DESBASTE /CAÑÓN

M2024

Formón cíncel ovalado
Ancho 19 mm.
Largo total 540 mm.
M 320 + H 220 mm.



FORMÓN OVALADO

JUEGO DE 12 MINI GUBIAS DE TALLA SCH12TLG

Juego de 12 mini gubias para talla en madera
- Largo total 190 mm

Ideal para iniciarse en el mundo de la talla /
escultura en madera.

También válidas para torneado de pequeñas
piezas.

65 €

78,65 €
con 21% IVA



Purificadores de ambientes cerrados de hasta 100 m2 con doble filtro. Incluido mando a distancia y anclajes para techo.
Filtro externo: 5 Micron. / Filtro interno: 1 Micron / 3 velocidades de ventilador / Temporizador de 1, 2 y 4 horas.

TA-15

MOTOR: 150 w
 CAUDAL FILTRAJE: 611 m3/H
 NIVEL RUIDO: 64 dB
 MEDIDAS: 515 x 431 x 312 mm.
 PESO NETO/BRUTO 15 / 17 Kg.

240 €
290,40 €
 con 21% IVA



TA-15

TA-25

MOTOR: 240 w
 CAUDAL FILTRAJE: 1.773 m3/H
 NIVEL RUIDO: 68 dB
 MEDIDAS: 770 x 610 x 310 mm.
 PESO NETO/BRUTO: 25 / 29 Kg.

345 €
417,45 €
 con 21% IVA



TA-25


Recambios TA-15 y TA25

TA-IN Filtro interno



30 €
36,30 €
 con 21% IVA

TA-OUT Filtro externo




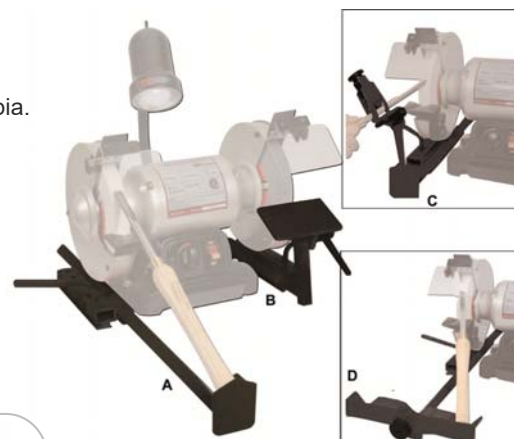
25 €
30,25 €
 con 21% IVA

KIT AFILADO PARA GUBIAS Y FORMONES BG - GRIND 4

Kit afilado para gubias y formones permite el afilado de todo tipo de gubias (perfiladas, cañón, etc...) en cualquier afiladora convencional.

Contenido del kit:

- A) Soporte ajustable para Gubias cortas en "V" (perfilar,cañón)
- B) Plataforma afilado para formones rectos,biselados etc
- C) Soporte afilado gubias tipo "Finger Nail" permite ajustar el soporte al largo de la gubia.
- D) Soporte para el afilado final de la guibia en "V"



(Máquina afilar, soporte de madera y gubias no suministradas con el kit)

140 €
169,40 €
 con 21% IVA

Características




MOTOR: 370 W / 230 V monofásico
 MEDIDAS BANDA: 100 x 915 mm
 MEDIDAS MESA: 160 x 225 mm
 DIÁMETRO DISCO: 150 mm
 INCLINACIÓN DISCO: De 0° a 45°
 INCLINACIÓN BANDA: De 0° a 45°
 VEL. ROTACIÓN DISCO: 2.850 r.p.m

Accesorios

	sin IVA +21% IVA
STICK LIMPIADOR	15 € 18,15 €
DISCO VELCRO disponible en 80 gr / 100 gr / 120 gr	5 € 6,05 €
BANDA ABRASIVA en soporte de tela. Disponible en 80 gr / 100 gr / 120 gr	10 € 12,10 €



Máquina lijadora de banda y disco ideal para trabajos de bricolaje. Ancho de banda 100 mm. Disco de 150 mm.

 AC 230 V monofásica motor inducción	 NETO • BRUTO 12 Kg 14 Kg	 DIMENSIONES largo: 390 mm ancho: 355 mm alto: 250 mm
----------------------------------------------------------------------------------------------------------------------------------------	-------------------------------------------------------------------------------------------------------------------------	-----------------------------------------------------------------------------------------------------------------------------------------------------------

150 € IVA no incl.	181,50 € con 21% IVA
------------------------------	--------------------------------

LIJADORA BANDA ESTRECHA Y DISCO MM 4113

Lijadora para madera de disco y banda estrecha, especialmente recomendada para miniaturistas. Fabricada en hierro de fundición, con mesa de disco y banda, ambas inclinables, provista de guía de ángulos para la mesa del disco.




Características

MOTOR: 190 W / 230 V Monofásica
 LARGO BANDA: 760 mm
 ANCHO BANDA: 25 mm
 VELOCIDAD: 960 r.p.m
 MEDIDAS MESA: 125 x 125 mm
 INCLINACIÓN MESA: 45°
 DISCO DIÁMETRO: 125 mm
 VELOCIDAD: 2.850 r.p.m
 MEDIDAS MESA: 88 x 184 mm
 INCLINACIÓN MESA: 45°
 PESO: 8 Kgs



99 € IVA no incl.	119,79 € con 21% IVA
-----------------------------	--------------------------------

Accesorios

 DISCO VELCRO disponible en 60 gr / 100 gr / 240 gr	2 € 2,42 € con 21% IVA	 BASE DE VELCRO Para discos velcro	6 € 7,26 € con 21% IVA	 BANDA ABRASIVA Disponible en 60 gr / 100 gr / 240 gr	3 € 3,63 € con 21% IVA
----------------------------------------------------------------------------------------------------------------------------------------------	-------------------------------------	--------------------------------------------------------------------------------------------------------------------------	-------------------------------------	--------------------------------------------------------------------------------------------------------------------------------------------------	-------------------------------------

Lijadoras de banda y disco de fundición con un potente motor de 1 CV. Permiten trabajar en posición vertical y horizontal.



● Permite trabajar con la banda en posición vertical en ambos modelos.



● Posibilidad de lijado de piezas al aire en el disco en ambos modelos.



● Fácil sustitución y tensado de la banda de la lija en ambos modelos.

Características BDS 6x9

MOTOR: 1 CV / 230 V monofásica

BANDA: 1.220 x 150 mm

DIÁMETRO DISCO: 225 mm

VELOCIDAD ROTACIÓN BANDA: 330 metros / minuto

VELOCIDAD ROTACIÓN DISCO: 1.400 r.p.m

Características BDS 6x10

MOTOR: 1 CV / 230 V monofásica

BANDA: 150 x 1.220 mm

DIÁMETRO DISCO: 250 mm

VELOCIDAD ROTACIÓN BANDA: 517 metros / minuto

MESA DE APOYO DISCO: 365 x 200 mm



Tela grafitada en la mesa para evitar sobrecalentamiento en ambos modelos

455 €

IVA no incl.

550,55 €

con 21% IVA

499 €

IVA no incl.

603,79 €

con 21% IVA



AC

230 V monofásica
motor inducción



NETO • BRUTO

51 Kg 54 Kg



DIMENSIONES

largo: 705 mm
ancho: 455 mm
alto: 650 mm



AC

230 V monofásica
motor inducción



NETO • BRUTO

48 Kg 52 Kg



DIMENSIONES

largo: 720 mm
ancho: 410 mm
alto: 850 mm

Accesorios

STICK LIMPIADOR

15 €

18,15 €
con 21% IVA

DISCO ADHESIVO
disponible en 80 gr /
100 gr / 120 gr

5 €

6,05 €
con 21% IVA

BANDA ABRASIVA
recambio en soporte de tela.
Disponibile en 80 gr / 100 gr / 120

15 €

18,15 €
con 21% IVA



- Lijadora de banda ancho 150 mm
- Horizontal, inclinable a 45° y 90°.
- Soporte de tela grafitada en mesa.
- Equipada con un motor de 2 Hp.
- Mesas frontales y laterales inclinables.

POSIBILIDAD DE LIJADO EN VERTICAL / HORIZONTAL



• Posición de trabajo vertical



• Posición de trabajo horizontal

Características

MOTOR: 2 CV Monofásica
 BANDA: 2.000 x 150 mm
 MESA FRONTAL: 793 x 270 mm (inclinable 0-45°)
 MESA LATERAL: 567 x 235 mm (inclinable 0-45°)
 LARGO MÁXIMO LIJADO: 795 mm
 VELOCIDAD BANDA: 780 metros / minuto

Accesorios

	sin IVA	+21% IVA
STICK LIMPIADOR	15 €	18,15 €
BANDA ABRASIVA PARA BOY 70 recambio en soporte de tela. Disponible en 80 gr / 100 gr / 120 gr	20 €	24,20 €



AC

230 V monofásica
motor inducción



NETO BRUTO

86 Kg 90 Kg



DIMENSIONES

largo: 1.040 mm
ancho: 540 mm
alto: 920 mm

750 €

IVA no incl.

907,50 €

con 21% IVA

Lijadora de banda oscilante.
 Trabajo en vertical y horizontal (0° - 90°).
 Tela de grafito en mesa de trabajo para evitar sobrecalentamiento.
 Mesa de fundición regulable en altura con volante (recorrido 80 mm).
 Final de mesa en curva para trabajos de interior.



POSICIÓN HORIZONTAL Y GRADOS INTERMEDIOS



POSICIÓN VERTICAL



Lijado libre en final rodillo con mesa ajustable.



Sistema de volante para la mesa elevable.



● Lijado horizontal

Características

- MOTOR: 3 Hp / 230 V monofásica
- MEDIDAS MESA APOYO BANDA: 820 x 170 mm
- MEDIDAS MESA: 750 x 250 mm
- MEDIDAS BANDA: 2.260 x 150 mm

Accesorios

STICK LIMPIADOR

sin IVA +21% IVA

15 € **18,15 €**

BANDA ABRASIVA PARA 6 x 90
 recambio en soporte de tela.
 Disponible en 80 gr / 100 gr / 120 gr

20 € **24,20 €**



AC

230 V monofásica
 motor inducción



NETO • BRUTO

119 Kg 156 Kg



DIMENSIONES

largo: 1.400 mm
 ancho: 650 mm
 alto: 620 mm

1.099 €
 IVA no incl.

1.329,79 €
 con 21% IVA



- Lijadora de banda oscilante.
- Mesa de fundición.
- Subida y bajada de la mesa mediante volante.
- Equipada con motor de 3 Hp.
- Tela grafitada en mesa



Mesa de apoyo en rodillo que permite trabajar piezas curvas



Equipada con oscilación mecánica de la banda. Trabajo en posición horizontal.



Permite trabajar con la mesa posición de 45° o de 90°. Mesa equipada con guía a ingletes de - 45° a +45°

Características

MOTOR: 3 Hp / 400 V 3 / 3 Ph / AC

BANDA: 2.515 x 150 mm

MEDIDAS MESA: 850 x 310 mm

MESA LATERAL: 567 x 235 mm (inclinable 0-45°)

LARGO MÁXIMO LIJADO: 800 mm

VELOCIDAD BANDA: 960 metros / minuto

RECORRIDO SUBIDA MESA: 80 mm

Accesorios

STICK LIMPIADOR

sin IVA +21% IVA

15 € **18,15 €**

BANDA ABRASIVA PARA BOY 90
recambio en soporte de tela.
Disponible en 80 gr / 100 gr / 120 gr

20 € **24,20 €**



AC

380 V trifásica
motor inducción



NETO BRUTO
148 Kg 171 Kg



DIMENSIONES
largo: 1.330 mm
ancho: 720 mm
alto: 1.130 mm

1.265 €
IVA no incl.

1.530,65 €
con 21% IVA

- Lijadora de banda oscilante.
- Trabajo en vertical, horizontal y grados intermedios
- Tela de grafito en mesa.
- Mesa de fundición regulable 100 mm en altura con volante
- Mesa para trabajos curvos.
- 3 Rodillos para curvas



POSICIÓN VERTICAL O GRADOS INTERMEDIOS



POSICIÓN HORIZONTAL



Lijado libre en final rodillo con mesa ajustable.



Se suministra con 3 rodillos de 38, 50 y 75 mm.



Sistema oscilación de 20 mm

Características

MOTOR: 3 CV / 380 V trifásica
 BANDA: 150 x 2.750 mm
 MEDIDAS MESA: 900 x 305 mm
 MESA LATERAL: 567 x 235 mm (inclinable 0-45°)
 LARGO MÁXIMO LIJADO: 1100 mm
 VELOCIDAD BANDA: 16 m / segundo
 RECORRIDO SUBIDA MESA: 100 mm

Accesorios

	sin IVA	+21% IVA
STICK LIMPIADOR	15 €	18,15 €
BANDA ABRASIVA PARA 6 x 110 recambio en soporte de tela. Disponibles en 80 gr / 100 gr / 120 gr	20 €	24,20 €
JUEGO 3 RODILLOS LIJA 38, 50 Y 75 mm base tela. Disponibles en grano 100	25 €	30,25 €



AC
380 V trifásica
motor inducción



NETO • BRUTO
207 Kg 287 Kg



DIMENSIONES
largo: 1.540 mm
ancho: 700 mm
alto: 1.120 mm

1.800 €
IVA no incl.


2.178,00 €
con 21% IVA

LIJADORA DE RODILLO MS 3126

LIJADORA DE RODILLO MS 3140

LIJADORA DE RODILLO MS 3157

Lijadora de rodillo (tambor) diseñada para el lijado de piezas planas, especialmente indicadas para el lijado de instrumentos musicales y marquería. Usa lija en rollo (estándar), de fácil colocación mediante unas pinzas de presión. Equipada con variador electrónico de velocidad que permite regular los avances de 0 a 3 metros / minuto.



● Tambor lijador equipado con lija en rollo. MS 3126 y MS 3140



Permite lijar piezas hasta un ancho máximo de 560 mm, altura regulable de 0 a 75 mm. MS 3157



● Usa lija en rollo standard, fácil manipulación para el cambio de abrasivos. MS 3157

Características

MOTOR: 1,5 Hp / 240 V / AC
 ANCHO MÁXIMO LIJADO: 255 mm
 ALTURA MÁXIMA PIEZA: 75 mm
 VELOCIDAD RODILLO: 1.440 r.p.m
 DIÁMETRO RODILLO: 132 x 260 mm
 MOTOR VARIADOR: 50 W / 240 V / DC
 VELOCIDAD DE AVANCE: De 0 a 3 metros / minuto



Características

MOTOR: 1,5 Hp / 240 V / AC
 ANCHO MÁXIMO LIJADO: 405 mm
 ALTURA MÁXIMA PIEZA: 130 mm
 VELOCIDAD RODILLO: 1.440 r.p.m
 DIÁMETRO RODILLO: 132 x 410 mm
 MOTOR VARIADOR: 50 W / 240 V / DC
 VELOCIDAD DE AVANCE: De 0 a 3 metros / minuto



Características

MOTOR: 2 Hp / 240 V / AC
 ANCHO MÁXIMO LIJADO: 560 mm
 ALTURA MÁXIMA PIEZA: 75 mm
 VELOCIDAD RODILLO: 1.440 r.p.m
 DIÁMETRO RODILLO: 132 x 560 mm
 MOTOR VARIADOR: 50 W / 240 V / DC
 VELOCIDAD DE AVANCE: De 0 a 3 metros / minuto



699 €
IVA no incl.

845,79 €
con 21% IVA



AC

230 V monof. motor inducción



NETO BRUTO
72 Kg 90 Kg



DIMENSIONES
largo: 450 mm
ancho: 350 mm
alto: 1.200 mm

960 €
IVA no incl.

1.161,60 €
con 21% IVA



AC

230 V monof. motor inducción



NETO BRUTO
80 Kg 127 Kg



DIMENSIONES
largo: 900 mm
ancho: 590 mm
alto: 1.200 mm

1.100 €
IVA no incl.

1.331,00 €
con 21% IVA



AC

230 V monof. motor inducción



NETO BRUTO
104 Kg 124 Kg



DIMENSIONES
largo: 1.098 mm
ancho: 682 mm
alto: 950 mm

Accesorios

Recambios lija en soporte tela.
 Disponible en granos 60 / 80 / 100 / 120 / 150 / 240

sin IVA +21% IVA

17 € 20,57 €

Con variador de frecuencia
Delta MS300



- Lijadora de un solo tambor para acabado de tableros y paneles.
- Transmisión por cinta transportadora de velocidad variable con tecnología de detección de carga
- Motor de tambor actualizado con inversor Delta (Taiwán) que proporciona velocidades variables y un mayor control del acabado. También permite el uso de diferentes cepillos de pulido opcionales.
- Volante de hierro fundido de serie
- Mesa transportadora totalmente ajustable para un lijado preciso
- Base cerrada suministrada de serie



Variador Delta MS300. Sistema detección de carga



Se pueden montar lijas normales o 3 tipos de rodillos opcionales- Montaje rápido.

Características

MOTOR: 2 CV / 230 V monofásica
 MOTOR VARIADOR: 80 W / 230 V
 VELOCIDAD TAPETE: De 0 a 3,5 m / min.
 ANCHO MÁXIMO LIJADO: 560 mm.
 ALTURA MÁXIMA PIEZA: 80 mm.
 ALTURA MÍNIMA PIEZA: 5 mm.
 VEL. RODILLO: Variable 0 a 1.500 r.p.m
 DIÁMETRO RODILLO: 132 x 560 mm

Accesorios opcionales

sin IVA +21% IVA



3156VS-FH

370 € **447,70 €**

- * Utiliza tiras finas de abrasivo (gr. 240 de serie), respaldadas con cerdas rígidas.
- * Se utiliza para quitar puntas y acabado final antes de aplicar un acabado/sellador.
- * No corta las fibras de la madera durante el lijado.
- * Los acabados y selladores penetran la madera de manera más uniforme.

* OPCIONAL: Tiras de lijas recambio gr 120,180,240,320 o 400

90 € **108,90 €**
con 21% IVA



3156VS-NB

390 € **471,90 €**

- * Cepillo de lijado de carburo de silicio
- * Perfecto para lijar molduras, perfiles y paneles elevados y colocados
- * Producirá un acabado consistentemente uniforme, ahorrando tiempo y esfuerzo
- * Puede usarse para lijar selladores o imprimadores antes del acabado final



3156VS-WB

537 € **649,77 €**

- * Cepillo de alambre de acero
- * Produce un efecto "envejecido" en madera nueva o en una superficie veteada
- * También se puede usar en metales para efectos especiales o lijado general



Lija normal en soporte tela.
 Disponible en granos 60 / 80 / 100 / 120 / 150 / 240

17 € **20,57 €**



AC

230 V monofásica
 motor inducción



NETO BRUTO
 116 Kg 147 Kg



DIMENSIONES
 largo: 1.080 mm
 ancho: 1.070 mm
 alto: 1.130 mm

1.750 €

IVA no incl.

2.117,50 €

con 21% IVA

Afiladora al agua equipada con una muela de óxido de aluminio grano 220, ideal para afilar todo tipo de herramientas de acero incluido las de HSS. Muela asentar el filo en caucho. Equipada de serie con barra soporte herramientas universal (compatible con los accesorios de las principales marcas), soporte universal, Medidor de ángulos, pasta asentar filo, depósito plástico para el agua.

Características

MOTOR: 200 W / 240 V / DC

ROTACIÓN MUELA AFILAR: 90 r.p.m

GRANO PIEDRA AFILAR: 220

DIÁMETRO PIEDRA AFILAR: 250 x 50 mm

DIÁMETRO MUELA ASENTAR FILO: 200 x 30 mm

CON INVERSOR DE GIRO

Equipamiento de serie

- MUELA DE AFILAR
- MUELA DE ASENTAR FILO
- SOPORTE HERRAMIENTAS
- PASTA ASENTAR FILO
- MEDIDOR DE ÁNGULOS
- INVERSOR DE GIRO



Incluido: Pasta para asentar filo y medidor de ángulos



Accesorios opcionales



25 € **30,25 €**
con 21% IVA

SSS1-20 Soporte gubias cortas



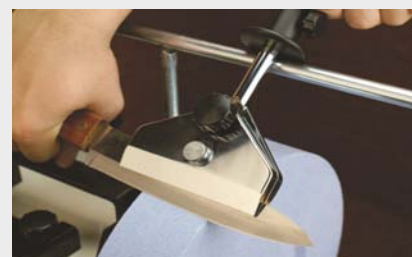
45 € **54,45 €**
con 21% IVA

SSS1-21 Soporte gubias largas



30 € **36,30 €**
con 21% IVA

SSS1-25 Soporte cuchillos pequeños



SSS1-14 Soporte cuchillos grandes

33 € **39,93 €**
con 21% IVA



SSS1-2 Piedra para rectificar la muela

30 € **36,30 €**
con 21% IVA



AC

230 V monofásica
motor inducción



NETO BRUTO
18,5 Kg 20 Kg



DIMENSIONES
largo: 350 mm
ancho: 360 mm
alto: 420 mm

220 €
IVA no incl.

266,20 €
con 21% IVA

MODELOS 1 MOTOR 1200 W

- Entrada ciclónica
- Filtración 3 etapas hasta 0,5 micrones
- Conexión de entrada con bayoneta
- Salida de bajo ruido.
- Kit de ruedas de serie

2 metros *incluido*



DC370-B1
37 litros



DC370-H1
60 litros

199 €

IVA no incl.

240,79 €

con 21% IVA


220 €

IVA no incl.

266,20 €

con 21% IVA

	DC370-B1	DC370-H1
MOTOR:	1200 W / 230 V monofásico	
VELOCIDAD :	20.000 rpm	
DIÁM. ENTRADA:	100 mm	
NUM. ENTRADAS:	1	
NIVEL RUIDO (Db):	75 (72 con tubo)	
BIDÓN (LIT.)	37	60
DIÁMETRO BIDÓN:	360 mm	
DIMENSIONES (mm):	450x370x560	450x750x560



AC

230 V monofásico
motor escobillas



NETO • BRUTO

10 Kg 12 Kg



DIMENSIONES

largo: 450 mm
ancho: 370 mm
alto: 560 mm



AC

230 V monofásico
motor escobillas



NETO • BRUTO

12 Kg 14 Kg



DIMENSIONES

largo: 450 mm
ancho: 370 mm
alto: 790 mm

MODELOS 2 MOTORES 2 x 1200 W

- Entrada ciclónica
- Filtración 3 etapas hasta 0,5 micrones
- Conexión de entrada con bayoneta
- Salida de bajo ruido.
- Kit de ruedas de serie

2 metros incluido



DC370-B2
37 Litros



DC370-H2
60 litros



DC370-B2W
104 litros
Modelo pared



255 €

IVA no incl.

308,55 €

con 21% IVA

280 €

IVA no incl.

338,80 €

con 21% IVA

275 €

IVA no incl.

332,75 €

con 21% IVA

DC370-B2

DC370-H2

DC370-B2W

MOTOR:	2 x 1200 W / 230 V monofásico		
VELOCIDAD :	20.000 rpm		
DIÁM. ENTRADA:	100 mm		
NUM. ENTRADAS:	1		
NIVEL RUIDO (Db):	1 motor: 75 (72 con tubo) 2 motores: 78 (75 con tubo)		
BIDÓN (LIT.)	37	60	104
DIÁMETRO BIDÓN:	360 mm		
DIMENSIONES (mm):	450x370x560	450x370x790	450x370x990



AC

230 V monof. motor escobillas

NETO BRUTO
12 Kg 14 Kg

DIMENSIONES
largo: 450 mm
ancho: 370 mm
alto: 560 mm

AC

230 V monof. motor escobillas

NETO BRUTO
14 Kg 16 Kg

DIMENSIONES
largo: 450 mm
ancho: 370 mm
alto: 790 mm

AC

230 V monof. motor escobillas

NETO BRUTO
12 Kg 14 Kg

DIMENSIONES
largo: 450 mm
ancho: 370 mm
alto: 990 mm

**ASPIRADOR DE POLVO FINO
DC 50**

Incluye 2 m. tubo PVC, reductor múltiple, filtro normal y dos bolsas de filtrar polvo



Características

MOTOR: 1,5 Hp / 230 V monofásico
CAPACIDAD DEPÓSITO: 50 lit.
LIMITE RUIDO: 85 db
CAUDAL ASPIRACIÓN: 190 m³/h
FILTRAJE: HASTA 0,5 Micron
BOCA TUBO ASPIRACIÓN: 100 mm.
PESO NETO/BRUTO: 12 / 14 Kg.

140 € **169,40 €**
con 21% IVA

**ASPIRADOR DE UN SACO
DC 750**

Incluye 2 m. tubo PVC + reductor múltiple



Características

MOTOR: 0,75 Hp / 230 V monof.
DIÁMETRO SACOS: 400 mm
ALTURA SACOS: 670 mm
CAUDAL ASPIRACIÓN: 620 m³/h.
TURBINA PLÁSTICO: 295 mm
BOCA ASPIRACIÓN: 100 mm
PESO NETO/BRUTO: 26 / 29 Kg.

225 € **272,25 €**
con 21% IVA

**ASPIRADOR DE UN SACO
001 P**

Incluye soportes para colgar en la pared



Características

MOTOR: 1 Hp / 230 V monof.
DIÁMETRO SACO: 380 mm
LARGO SACO: 530 mm
CAUDAL ASPIRACIÓN: 850 m³/h
TURBINA METÁLICA: 230 mm
BOCA ASPIRACIÓN: 100 mm
PESO NETO/BRUTO: 22 / 24 Kg.

210 € **254,10 €**
con 21% IVA

**ASPIRADOR DE UN SACO
DC 100**



Características

MOTOR: 1 CV / 230 V monofásico
DIÁMETRO SACOS: 370 mm
ALTURA SACOS: 640 mm
CAUDAL ASPIRACIÓN: 900 m³/h
TURBINA METÁLICA: 230 mm
BOCA ASPIRACIÓN: 100 mm
PESO NETO/BRUTO: 27 / 30 Kg

260 € **314,60 €**
con 21% IVA

**ASPIRADOR DE UN SACO
DC 120-M / DC120-T**



Características

MOTOR: 2 CV Confirmar voltaje (230 V / Monof.) - (400 V / Trif.)
DIÁMETRO SACOS: 500 mm
ALTURA SACOS: 850 mm
CAUDAL ASPIRACIÓN: 2.500 m³/h
TURBINA METÁLICA: 300 mm
SALIDAS: Principal 125 mm + 2 x 100 mm
PESO NETO/BRUTO: 43 / 47 Kg

475 € **574,75 €**
con 21% IVA

**ASPIRADOR DE UN SACO
DC 130-M / DC 130-T**



Características

MOTOR: 3 Hp Confirmar voltaje (240 V / 1 Ph) - (400 V / 3 Ph)
DIÁMETRO SACOS: 500 mm
ALTURA SACOS: 850 mm
CAUDAL ASPIRACIÓN: 3.900 m³/h
TURBINA METÁLICA: 300 mm
SALIDAS: Principal 150 mm + 3 x 100 mm
PESO NETO/BRUTO: 43 / 47 Kg

550 € **665,50 €**
con 21% IVA

**ASPIRADORES DE DOS SACOS DC 230 M
DE DOS SACOS DC 230 T**

ASPIRADOR DE DOS SACOS DC 250

ASPIRADOR DE TRES SACOS DC 305



Características

MOTOR: 3 CV / 230 V / 1 Ph) -
(380 V / 3 Ph) Confirmar voltaje. / AC
DIÁMETRO SACOS: 500 mm
ALTURA SACOS: 850 mm
CAUDAL ASPIRACIÓN: 3.905 m³ / h.
TURBINA METÁLICA: 300 mm
SALIDAS: Principal 150 mm + 3x100 mm
PESO NETO/BRUTO: 52 / 57 Kg

635 € **768,35 €**
con 21% IVA

Características

MOTOR: (5 CV / 380 V Trifásico)
DIÁMETRO SACOS: 500 mm
ALTURA SACOS: 850 mm
CAUDAL ASPIRACIÓN: 4.300 m³
TURBINA METÁLICA: 300 mm
SALIDAS: Principal 150 mm / Tres derivaciones a 100 mm
PESO NETO/BRUTO: 80 / 85 Kg

795 € **961,95 €**
con 21% IVA

Características

MOTOR: 5 CV / 380 V Trifásico
DIÁMETRO SACOS: 500 mm
ALTURA SACOS: 1.200 mm
CAUDAL ASPIRACIÓN: 5.500 m³
TURBINA METÁLICA: 356 mm
SALIDAS: Principal 180 mm / Tres derivaciones a 100 mm
PESO NETO/BRUTO: 85 / 145 Kg

1.050 € **1.270,50 €**
con 21% IVA

Accesorios



SACOS DE LONA 36 €
todos los modelos **43,56 €**
con 21% IVA

DC200Q0-DC100-DC115
Saco de lona superior
Ø x Alto 370/400 x 640 mm

Saco de lona inferior
Ø x Alto 370/400 x 640 mm

DC120-DC130-DC230-DC250
Saco de lona superior
Ø x Alto 500 x 800 mm

DC120 - DC130 - DC230
DC305 - DC407
Saco de lona inferior
Ø x Alto 500 x 800 mm

Solo parra DC250
Saco de lona inferior
Ø x Alto 500 x 1100 mm

DC305 - DC407
Saco de lona superior
Ø x Alto 500 x 1200 mm



SACOS DE PLÁSTICO
Sacos de plástico
de 500x800 mm
Pack de:

10 un. 50 un. 100 un.

15 € 65 € 99 €
18,15 € **78,65 €** **119,79 €**
con 21% IVA con 21% IVA con 21% IVA

GUILLOTINAS PLÁSTICO

Ø 100 mm 12 €
14,52 €
con 21% IVA

Ø 125 mm 15 €
18,15 €
con 21% IVA



ABRAZADERAS PARA TUBO Y SACOS



Juego 2 abrazaderas
Ø 100 mm para tubo

6 € **7,26 €**
con 21% IVA



Abrazadera para sacos. Ø 500 mm

30 € **36,30 €**
con 21% IVA



TUBOS DE PVC
100 mm (Bobina 2,5 mts)
49 € **59,29 €**
con 21% IVA

100 mm (Bobina 10 mts)
150 € **181,50 €**
con 21% IVA

REDUCTORES MÚLTIPLES
A100 de 100 a 35 mm

18 €
21,78 €
con 21% IVA

W1036 de 100 a 25 mm
15 €
18,15 €
con 21% IVA



CARTUCHO FILTRANTE CF 15/19
Diámetro 370 mm
Altura 480 mm
Capacidad filtrado
1 micro / mm²

210 € **254,10 €**
con 21% IVA



CARTUCHO FILTRANTE CF 24
Diámetro 500 mm
Altura 625 mm
Capacidad filtrado
1 micro / mm²

275 € **332,75 €**
con 21% IVA



Aspiradores ciclón con separador de polvo y viruta, aptos para conectar dos máquinas. Tomas de 100mm. Turbina metálica.

FM300C - 2 CV



Características

MOTOR: 2 CV / 230 V Monofásico
 DIÁMETRO TURBINA: 305 mm
 CAUDAL ASPIRACIÓN: 1.050 m³ / h
 FILTRO CARTUCHO: 340 X 680mm 99% 1 micrón
 BOMBO RECOGIDA: 370 X 680 mm
 SACO RECOGIDA: 470 X 920 mm
 SALIDAS: Principal 125 mm / 2 X 100 mm
 PESO NETO/BRUTO: 78 / 88 Kg

 AC 230 V monofásico motor inducción	 NETO • BRUTO 78 Kg 88 Kg	 DIMENSIONES largo: 1.135 mm ancho: 650 mm alto: 1.810 mm
-----------------------------------------------------------------------------------------------------------------------------------------	---------------------------------------------------------------------------------------------------------------------------	-----------------------------------------------------------------------------------------------------------------------------------------------------------------

780 €
IVA no incl.

943,80 €
con 21% IVA

FM350CA - 3 CV



Características

MOTOR: 3 CV / 230 V Monofásico
 DIÁMETRO TURBINA: 350 mm
 CAUDAL ASPIRACIÓN: 1.350 m³ / h
 FILTRO CARTUCHO: 340 X 800mm 99% 1 micrón
 BIDÓN RECOGIDA: 500 X 600 mm
 SACOS RECOGIDA: 500 x1000 - 370 x750 mm
 SALIDAS: Principal 150 mm / 2 X 100 mm
 PESO NETO/BRUTO: 82 / 94 Kg

 AC 230 V monofásico motor inducción	 NETO • BRUTO 82 Kg 94 Kg	 DIMENSIONES largo: 1.145 mm ancho: 650 mm alto: 1.810 mm
------------------------------------------------------------------------------------------------------------------------------------------	-----------------------------------------------------------------------------------------------------------------------------	-------------------------------------------------------------------------------------------------------------------------------------------------------------------

1.150 €
IVA no incl.

1.391,50 €
con 21% IVA

Recambios

CARTUCHO FILTRANTE



FM300C-04	210 €	254,10 € con 21% IVA
FM350CA-04	220 €	266,20 € con 21% IVA

SACO GRUESO PARA BIDÓN



1 UD. Saco de plástico de 500x800 mm
6,05 €
con 21% IVA

SACO GRUESO PARA CARTUCHO



1 UD. Saco de plástico de 370x800 mm
4,84 €
con 21% IVA

Banco de trabajo fabricado en madera de haya. Equipado con mordaza frontal y lateral. Dispone de cajón para herramientas.

 DIMENSIONES largo: 1.520 mm ancho: 620 mm alto: 850 mm	 NETO • BRUTO	
	32 Kg	35 Kg

299 €

361,79 €
con 21% IVA



JUEGO 2 CABALLETES PROFESIONALES EASY

Juego de dos caballetes plegables en forma de maletín. Peso máximo a soportar 150 Kg cada uno (total 300kg)
 Recubrimiento de caucho antideslizante.
 Altura fija 650 mm.
 Modelo PROFESIONAL



75 €

90,75 €
con 21% IVA

JUEGOS 2 CABALLETES PRO REGULABLES

Juego de dos caballetes plegables en forma de maletín y ajustables en altura mediante enclavamientos reforzados.
 Altura mínima 640 mm.
 Altura máxima 990 mm.
 Peso máximo a soportar 150 kg.
 cada uno (total 300 kg)



70 €

84,70 €
con 21% IVA

RR 350 ECO

- Ancho 350 mm
- Peso máximo 45 Kg
- Altura regulable: 680 a 1.150 mm
- Peso: 4 Kg



40 €

48,40 €
con 21% IVA

RR 400

- Ancho 400 mm
- Peso máximo 90 Kg
- Altura regulable: 680 a 1.150 mm
- Peso: 9 Kg



70 €

84,70 €
con 21% IVA

RR 400 V

- Soporte en forma de V
- Peso máximo 400 Kg
- Ideal barras redondas
- Columna de 90 mm
- Blocaje rápido
- Regulación: 580 a 790 mm



125 €

151,25 €
con 21% IVA

RM 400

- Ancho 400 mm.
- Mixto rodillo+bolas
- Altura: 700 a 1.000 mm
- Pedal freno mecánico.
- Bases con 3 patas.
- Peso máximo: 75 Kg



99 €

119,79 €
con 21% IVA

RB 400

- Soporte a bolas 400 mm
- Peso máximo: 90 Kg
- Altura regulable: 680 / 1.150 mm
- Peso: 7 Kg



70 €

84,70 €
con 21% IVA

TRANSFER PARA MADERA Y ALUMINIO



TR 500

- Ancho 500 mm.
- Transfer plegable de 9 rodillos.
- Altura regulable 670-940 mm.
- Largo máx/mín: 1.400-560 mm.
- Diámetro rodillos 50 mm.
- Peso máximo soportable 130 Kg.
- Medidas 600 x 600 x 600 mm.
- Equipado con ruedas direccionables.
- Peso neto / bruto: 36 / 38 Kgs



275 €

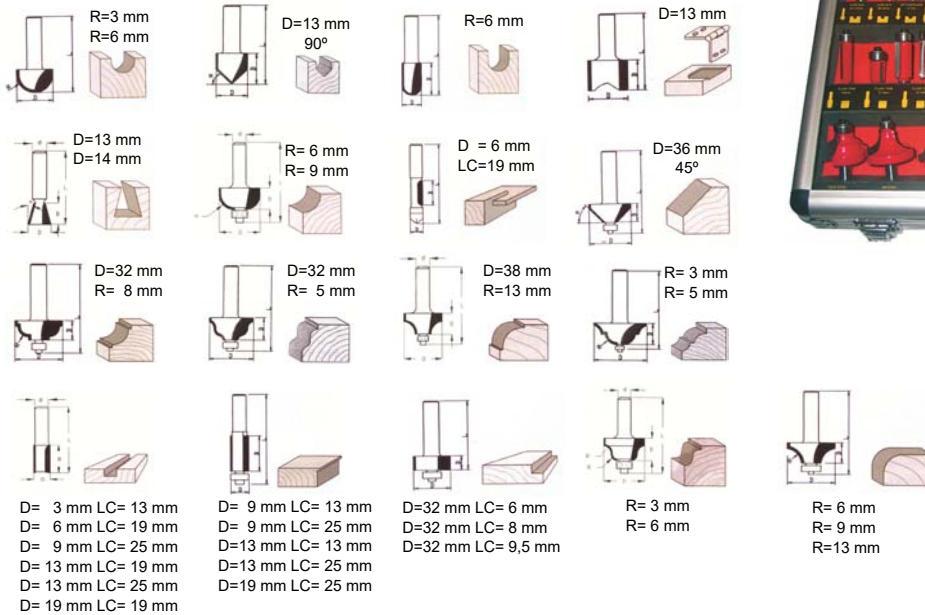
332,75 €
con 21% IVA

ALUBOX 35

Estuche 35 fresas perfiladas con mango 8 mm.
Fabricados en metal duro. Calidad profesional.
Presentación en estuche de aluminio.
D = Diámetro / R= Radio /LC = Largo Corte

90 €

108,90 €
con 21% IVA



65 €

78,65 €
con 21% IVA

PSJ 01 - Galgador magnético
Juego de dos galgadores magnéticos para la nivelación de cuchillas de HSS en cepillos y regruesos.



75 €

90,75 €
con 21% IVA

PSJ 04 - Galgador magnético
Galgador tipo magnético para el nivelado de las cuchillas de HSS en cepillos y regruesos.



190 €

229,90 €
con 21% IVA

LOMB 1 - Cabezal para Tupí de 20 mm.
Cassete de 80 x 40 x 20 mm eje, marca "Lombarte".
Se suministra con siete juegos de cuchillas perfiladas



90 €

108,90 €
con 21% IVA

JUEGO BROCAS
5 brocas de escoplear de 6, 8 12, 14 y 16 mm.
Disponibles giro a derecha o izquierda.



15 €

18,15 €
con 21% IVA

STICK LIMPIADOR
Barra limpiadora para desembozar bandas de lija.
Consiga el doble de lijados



110 €

133,10 €
con 21% IVA




BASE MÓVIL BM 300
Base móvil universal adaptable a todo tipo de máquinas. Soporta un peso máximo de 320 Kg.
Permite un cuadrado de 960 x 960 mm y un rectángulo de 550 x 1370 mm.
Mínimo de 355 x 355 mm.



40 €

48,40 €
con 21% IVA

CALIBRE DIGITAL
Calibre digital Lombarte. Milímetros y pulgadas



15 €

18,15 €
con 21% IVA


AFILADORES - Afiladores de Diamante
Juego de tres afiladores diamantados.
150 / 300 / 400 Gr



Atención Comercial 630 669 754

Administración 645 777 915

Servicio Técnico 619 994 417

 **616 873 011**

 **info@lombartegroup.com**

www.lombartegroup.com

